


Cuenta Pública 2022
INSTITUTO MUNICIPAL DE PLANEACIÓN DE LOS CABOS (IMPLAN LOS CABOS)
 Estado de Actividades
 Del 1 de Enero al 31 de Diciembre de 2022
 (Cifras en Pesos)

Concepto	2022	2021
INGRESOS Y OTROS BENEFICIOS		
Ingresos de Gestión	0	0
Impuestos	0	0
Cuotas y Aportaciones de Seguridad Social	0	0
Contribuciones de Mejoras	0	0
Derechos	0	0
Productos	0	0
Aprovechamientos	0	0
Ingresos por Venta de Bienes y Prestación de Servicios	0	0
Participaciones, Aportaciones, Convenios, Incentivos Derivados de la Colaboración Fiscal, Fondos Distintos de Aportaciones, Transferencias, Asignaciones, Subsidios y Subvenciones, y Pensiones y Jubilaciones	10,307,500	10,099,244
Participaciones, Aportaciones, Convenios, Incentivos Derivados de la Colaboración Fiscal y Fondos Distintos de Aportaciones	0	0
Transferencias, Asignaciones, Subsidios y Subvenciones, y Pensiones y Jubilaciones	10,307,500	10,099,244
Otros Ingresos y Beneficios	5,073	3,597
Ingresos Financieros	5,073	3,597
Incremento por Variación de Inventarios	0	0
Disminución del Exceso de Estimaciones por Pérdida o Deterioro u Obsolescencia	0	0
Disminución del Exceso de Provisiones	0	0
Otros Ingresos y Beneficios Varios	0	0
Total de Ingresos y Otros Beneficios	10,312,573	10,102,841
GASTOS Y OTRAS PÉRDIDAS		
Gastos de Funcionamiento	6,163,530	7,397,690
Servicios Personales	4,780,135	4,388,147
Materiales y Suministros	220,513	146,909
Servicios Generales	1,162,882	2,862,633
Transferencias, Asignaciones, Subsidios y Otras Ayudas	0	0
Transferencias Internas y Asignaciones al Sector Público	0	0
Transferencias al Resto del Sector Público	0	0
Subsidios y Subvenciones	0	0
Ayudas Sociales	0	0
Pensiones y Jubilaciones	0	0
Transferencias a Fideicomisos, Mandatos y Contratos Análogos	0	0
Transferencias a la Seguridad Social	0	0
Donativos	0	0
Transferencias al Exterior	0	0
Participaciones y Aportaciones	0	0
Participaciones	0	0
Aportaciones	0	0
Convenios	0	0
Intereses, Comisiones y Otros Gastos de la Deuda Pública	0	0
Intereses de la Deuda Pública	0	0
Comisiones de la Deuda Pública	0	0
Gastos de la Deuda Pública	0	0
Costo por Coberturas	0	0
Apoyos Financieros	0	0
Otros Gastos y Pérdidas Extraordinarias	0	0
Estimaciones, Depreciaciones, Deterioros, Obsolescencia y Amortizaciones	0	0
Provisiones	0	0
Disminución de Inventarios	0	0
Aumento por Insuficiencia de Estimaciones por Pérdida o Deterioro u Obsolescencia	0	0
Aumento por Insuficiencia de Provisiones	0	0
Otros Gastos	0	0
Inversión Pública	0	0
Inversión Pública no Capitalizable	0	0
Total de Gastos y Otras Pérdidas	6,163,530	7,397,690
Resultados del Ejercicio (Ahorro/Resahorro)	4,149,043	2,705,151


INSTITUTO MUNICIPAL DE PLANEACIÓN DE LOS CABOS, B C S
 Bajo protesta de decir verdad declaro que los Estados Financieros y sus notas, son razonablemente correctos y son responsabilidad del emisor.

MTRO. USSEL ORLANDO GARCIA MORENO
 DIRECTOR GENERAL


 C. P. M. A. ROBERTO AMENEIRO DÍAZ
 CONTABILIDAD

Cuenta Pública 2022
INSTITUTO MUNICIPAL DE PLANEACIÓN DE LOS CABOS (IMPLAN LOS CABOS)
 Estado de Situación Financiera
 Al 31 de Diciembre de 2022
 (Cifras en Pesos)

Concepto	2022	2021	Concepto	2022	2021
ACTIVO			PASIVO		
Activo Circulante			Activo Circulante		
Efectivo y Equivalentes	10,896,692	8,279,874	Cuentas por Pagar a Corto Plazo	210,953	183,878
Derechos a Recibir Efectivo o Equivalentes	5,721,142	4,161,842	Documentos por Pagar a Corto Plazo	0	0
Derechos a Recibir Bienes o Servicios	250,583	250,583	Porción a Corto Plazo de la Deuda Pública a Largo Plazo	0	0
Inventarios	0	0	Títulos y Valores a Corto Plazo	0	0
Almacenes	0	0	Pasivos Diferidos a Corto Plazo	0	0
Estimación por Pérdida o Deterioro de Activos Circulantes	0	0	Fondos y Bienes de Terceros en Garantía y/o Administración a Corto Plazo	0	0
Otros Activos Circulantes	0	0	Provisiones a Corto Plazo	0	0
Total de Activos Circulantes	16,868,417	12,692,299	Otros Pasivos a Corto Plazo	0	0
Activo No Circulante			Total de Pasivos Circulantes	210,953	183,878
Inversiones Financieras a Largo Plazo	0	0	Pasivo No Circulante		
Derechos a Recibir Efectivo o Equivalentes a Largo Plazo	0	0	Cuentas por Pagar a Largo Plazo	0	0
Bienes Inmuebles, Infraestructura y Construcciones en Proceso	146,879	146,879	Documentos por Pagar a Largo Plazo	0	0
Bienes Muebles	2,149,357	2,149,357	Deuda Pública a Largo Plazo	0	0
Activos Intangibles	0	0	Pasivos Diferidos a Largo Plazo	0	0
Depreciación, Deterioro y Amortización Acumulada de Bienes	-795,278	-795,278	Fondos y Bienes de Terceros en Garantía y/o en Administración a Largo Plazo	0	0
Activos Diferidos	0	0	Provisiones a Largo Plazo	0	0
Estimación por Pérdida o Deterioro de Activos no Circulantes	0	0	Total de Pasivos No Circulantes	0	0
Otros Activos no Circulantes	0	0	Total del Pasivo	210,953	183,878
Total de Activos No Circulantes	1,500,958	1,500,958	HACIENDA PÚBLICA/PATRIMONIO		
Total del Activo	18,369,375	14,193,257	Hacienda Pública/Patrimonio Contribuido	0	0
			Aportaciones	0	0
			Donaciones de Capital	0	0
			Actualización de la Hacienda Pública /Patrimonio	0	0
			Hacienda Pública/Patrimonio Generado	18,156,423	14,009,379
			Resultados del Ejercicio (Ahorro/Desahorro)	4,149,043	2,705,151
			Resultados de Ejercicios Anteriores	14,009,379	11,304,228
			Revaluos	0	0
			Reservas	0	0
			Rectificaciones de Resultados de Ejercicios Anteriores	0	0
			Exceso o Insuficiencia en la Actualización de la Hacienda Pública/Patrimonio	0	0
			Resultado por Posición Monetaria	0	0
			Resultado por Tenencia de Activos no Monetarios	0	0
			Total Hacienda Pública/Patrimonio	18,156,423	14,009,379
			Total del Pasivo y Hacienda Pública /Patrimonio	18,369,376	14,193,257



INSTITUTO MUNICIPAL
DE PLANEACIÓN DE
LOS CABOS, B.C.S.

Bajo protesta de decir verdad declaro que los Estados Financieros y sus notas, son razonablemente correctos y son responsabilidad del emisor.


MTRC. USSEL DRLANDO GARCIA MORENO
DIRECTOR GENERAL


M.C.P. M.L.A. ROBERTO AMENYERO DIAZ
CONTABILIDAD

Cuenta Pública 2022
INSTITUTO MUNICIPAL DE PLANEACIÓN DE LOS CABOS (IMPLAN LOS CABOS)
Estado de Variación en la Hacienda Pública
Del 1 de Enero al 31 de Diciembre de 2022
(Cifras en Pesos)

Concepto	Hacienda Pública / Patrimonio Contribuido	Hacienda Pública / Patrimonio Generado de Ejercicios Anteriores	Hacienda Pública / Patrimonio Generado del Ejercicio	Exceso o Insuficiencia en la Actualización de la Hacienda Pública / Patrimonio	TOTAL
Hacienda Pública/ Patrimonio Contribuido Neto de 2021	0				0
Aportaciones	0	0	0	0	0
Donaciones de Capital	0	0	0	0	0
Actualización de la Hacienda Pública/Patrimonio	0	0	0	0	0
Hacienda Pública/Patrimonio Generado Neto de 2021		11,304,228	2,705,151		14,009,379
Resultados del Ejercicio (Ahorro/Desahorro)	0	0	2,705,151	0	2,705,151
Resultados de Ejercicios Anteriores	0	11,304,228	0	0	11,304,228
Revalúos	0	0	0	0	0
Reservas	0	0	0	0	0
Rectificaciones de Resultados de Ejercicios Anteriores	0	0	0	0	0
Exceso o Insuficiencia en la Actualización de la Hacienda Pública/Patrimonio Neto de 2021				0	0
Resultado por Posición Monetaria	0	0	0	0	0
Resultado por Tenencia de Activos no Monetarios	0	0	0	0	0
Hacienda Pública/Patrimonio Neto Final de 2021	0	11,304,228	2,705,151	0	14,009,379
Cambios en la Hacienda Pública/Patrimonio Contribuido Neto de 2022	0				0
Aportaciones	0	0	0	0	0
Donaciones de Capital	0	0	0	0	0
Actualización de la Hacienda Pública/Patrimonio	0	0	0	0	0
Variaciones de la Hacienda Pública/Patrimonio Generado Neto de 2022		2,705,151	1,443,892		4,149,043
Resultados del Ejercicio (Ahorro/Desahorro)	0	0	4,149,043	0	4,149,043
Resultados de Ejercicios Anteriores	0	2,705,151	-2,705,151	0	0
Revalúos	0	0	0	0	0
Reservas	0	0	0	0	0
Rectificaciones de Resultados de Ejercicios Anteriores	0	0	0	0	0
Cambios en el Exceso o Insuficiencia en la Actualización de la Hacienda Pública/Patrimonio Neto de 2022				0	0
Resultado por Posición Monetaria	0	0	0	0	0
Resultado por Tenencia de Activos no Monetarios	0	0	0	0	0
Hacienda Pública/Patrimonio Neto Final de 2022	0	14,009,379	4,149,043	0	18,158,423

Bajo protesta de decir verdad declaro que los Estados Financieros y sus notas, son razonablemente correctos y son responsabilidad del emisor.



INSTITUTO MUNICIPAL
 DE PLANEACIÓN DE
 LOS CABOS, B.C.S

MTRO. USSIEL ORLANDO GARCIA MORENO
 DIRECTOR GENERAL

LIC. C.E. M.T.A. ROBERTO AMENEYRO DIAZ
 CONTABILIDAD

Cuenta Pública 2022
INSTITUTO MUNICIPAL DE PLANEACIÓN DE LOS CABOS (IMPLAN LOS CABOS)
 Estado de Cambios en la Situación Financiera
 Del 1 de Enero al 31 de Diciembre de 2022
 (Cifras en Pesos)

Concepto	Origen	Aplicación
ACTIVO	0	4,176,118
Activo Circulante	0	4,176,118
Efectivo y Equivalentes	0	2,616,818
Derechos a Recibir Efectivo o Equivalentes	0	1,559,300
Derechos a Recibir Bienes o Servicios	0	0
Inventarios	0	0
Almacenes	0	0
Estimación por Pérdida o Deterioro de Activos Circulantes	0	0
Otros Activos Circulantes	0	0
Activo No Circulante	0	0
Inversiones Financieras a Largo Plazo	0	0
Derechos a Recibir Efectivo o Equivalentes a Largo Plazo	0	0
Bienes Inmuebles, Infraestructura y Construcciones en Proceso	0	0
Bienes Muebles	0	0
Activos Intangibles	0	0
Depreciación, Deterioro y Amortización Acumulada de Bienes	0	0
Activos Diferidos	0	0
Estimación por Pérdida o Deterioro de Activos no Circulantes	0	0
Otros Activos no Circulantes	0	0
PASIVO	27,074	0
Pasivo Circulante	27,074	0
Cuentas por Pagar a Corto Plazo	27,074	0
Documentos por Pagar a Corto Plazo	0	0
Porción a Corto Plazo de la Deuda Pública a Largo Plazo	0	0
Títulos y Valores a Corto Plazo	0	0
Pasivos Diferidos a Corto Plazo	0	0
Fondos y Bienes de Terceros en Garantía y/o Administración a Corto Plazo	0	0
Provisiones a Corto Plazo	0	0
Otros Pasivos a Corto Plazo	0	0
Pasivo No Circulante	0	0
Cuentas por Pagar a Largo Plazo	0	0
Documentos por Pagar a Largo Plazo	0	0
Deuda Pública a Largo Plazo	0	0
Pasivos Diferidos a Largo Plazo	0	0
Fondos y Bienes de Terceros en Garantía y/o en Administración a Largo Plazo	0	0
Provisiones a Largo Plazo	0	0
HACIENDA PÚBLICA/PATRIMONIO	4,149,043	0
Hacienda Pública/Patrimonio Contribuido	0	0
Aportaciones	0	0
Donaciones de Capital	0	0
Actualización de la Hacienda Pública/Patrimonio	0	0
Hacienda Pública/Patrimonio Generado	4,149,043	0
Resultados del Ejercicio (Ahorro/Desahorro)	1,443,892	0
Resultados de Ejercicios Anteriores	2,705,151	0
Revalúos	0	0
Reservas	0	0
Rectificaciones de Resultados de Ejercicios Anteriores	0	0
Exceso o Insuficiencia en la Actualización de la Hacienda Pública/Patrimonio	0	0
Resultado por Posición Monetaria	0	0
Resultado por Tenencia de Activos no Monetarios	0	0

Bajo protesta de decir verdad declaramos que los Estados Financieros y sus notas, son razonablemente correctos y son responsabilidad del emisor.



MTRO. USSIEL ORLANDO GARCIA MORENO
 DIRECTOR GENERAL

[Handwritten Signature]
 LIC. C.P. M.I.A. ROBERTO AMENEYRO DIAZ
 CONTABILIDAD

Cuenta Pública 2022
INSTITUTO MUNICIPAL DE PLANEACIÓN DE LOS CABOS (IMPLAN LOS CABOS)
Estado de Flujos de Efectivo
Del 1 de Enero al 31 de Diciembre de 2022
(Cifras en Pesos)

Concepto	2022	2021
Flujos de Efectivo de las Actividades de Operación		
Origen	8,780,348	9,269,446
Impuestos	0	0
Cuotas y Aportaciones de Seguridad Social	0	0
Contribuciones de Mejoras	0	0
Derechos	0	0
Productos	0	0
Aprovechamientos	0	0
Ingresos por Venta de Bienes y Prestación de Servicios	5,073	3,597
Participaciones, Aportaciones, Convenios, Incentivos Derivados de la Colaboración Fiscal y Fondos Distintos de Aportaciones	0	0
Transferencias, Asignaciones, Subsidios y Subvenciones, y Pensiones y Jubilaciones	8,748,200	9,265,849
Otros Orígenes de Operación	27,074	0
Aplicación	6,163,530	7,411,372
Servicios Personales	4,780,135	4,388,147
Materiales y Suministros	220,513	146,909
Servicios Generales	1,162,882	2,862,633
Transferencias Internas y Asignaciones al Sector Público	0	0
Transferencias al Resto del Sector Público	0	0
Subsidios y Subvenciones	0	0
Ayudas Sociales	0	0
Pensiones y Jubilaciones	0	0
Transferencias a Fideicomisos, Mandatos y Contratos Análogos	0	0
Transferencias a la Seguridad Social	0	0
Donativos	0	0
Transferencias al Exterior	0	0
Participaciones	0	0
Aportaciones	0	0
Convenios	0	0
Otras Aplicaciones de Operación	0	13,682
Flujos Netos de Efectivo por Actividades de Operación	2,616,818	1,858,074
Flujos de Efectivo de las Actividades de Inversión		
Origen	0	0
Bienes Inmuebles, Infraestructura y Construcciones en Proceso	0	0
Bienes Muebles	0	0
Otros Orígenes de Inversión	0	0
Aplicación	0	754,185
Bienes Inmuebles, Infraestructura y Construcciones en Proceso	0	0
Bienes Muebles	0	754,185
Otras Aplicaciones de Inversión	0	0
Flujos Netos de Efectivo por Actividades de Inversión	0	-754,185
Flujos de Efectivo de las Actividades de Financiamiento		
Origen	0	0
Endeudamiento Neto	0	0
Interno	0	0
Externo	0	0
Otros Orígenes de Financiamiento	0	0
Aplicación	0	0
Servicios de la Deuda	0	0
Interno	0	0
Externo	0	0
Otras Aplicaciones de Financiamiento	0	0
Flujos Netos de Efectivo por Actividades de Financiamiento	0	0
Incremento/Disminución Neta en el Efectivo y Equivalentes al Efectivo	2,616,818	1,103,889
Efectivo y Equivalentes al Efectivo al Inicio del Ejercicio	8,279,874	7,175,985
Efectivo y Equivalentes al Efectivo al Final del Ejercicio	10,896,692	8,279,874

Bajo protesta de decir verdad declaramos que los Estados Financieros y sus notas, son razonablemente correctos y son responsabilidad del emisor.

MTRO. USSIEL ORLANDO GARCIA MORENO
DIRECTOR GENERAL

LIC. C.P. M.I.A. ROBERTO AMENEYRO DIAZ
CONTABILIDAD

Cuenta Pública 2022
INSTITUTO MUNICIPAL DE PLANEACIÓN DE LOS CABOS (IMPLAN LOS CABOS)
 Estado Analítico del Activo
 Del 1 de Enero al 31 de Diciembre de 2022
 (Cifras en Pesos)

Concepto	Saldo Inicial	Cargos del Periodo	Abonos del Periodo	Saldo Final	Variación del Periodo
ACTIVO	14,193,257	19,131,231	14,955,113	18,369,375	4,176,118
Activo Circulante	12,692,299	19,131,231	14,955,113	16,868,417	4,176,118
Efectivo y Equivalentes	8,279,874	8,769,416	6,152,599	10,896,692	2,616,818
Derechos a Recibir Efectivo o Equivalentes	4,161,842	10,361,814	8,802,514	5,721,142	1,559,300
Derechos a Recibir Bienes o Servicios	250,583	0	0	250,583	0
Inventarios	0	0	0	0	0
Almacenes	0	0	0	0	0
Estimación por Pérdida o Deterioro de Activos Circulantes	0	0	0	0	0
Otros Activos Circulantes	0	0	0	0	0
Activo No Circulante	1,500,958	0	0	1,500,958	0
Inversiones Financieras a Largo Plazo	0	0	0	0	0
Derechos a Recibir Efectivo o Equivalentes a Largo Plazo	0	0	0	0	0
Bienes Inmuebles, Infraestructura y Construcciones en Proceso	146,879	0	0	146,879	0
Bienes Muebles	2,149,357	0	0	2,149,357	0
Activos Intangibles	0	0	0	0	0
Depreciación, Deterioro y Amortización Acumulada de Bienes	-795,278	0	0	-795,278	0
Activos Diferidos	0	0	0	0	0
Estimación por Pérdida o Deterioro de Activos no Circulantes	0	0	0	0	0
Otros Activos no Circulantes	0	0	0	0	0

Bajo protesta de decir verdad declaramos que los Estados Financieros y sus notas, son razonablemente correctos y son responsabilidad del emisor.



**INSTITUTO MUNICIPAL
 DE PLANEACIÓN DE
 LOS CABOS, B.C.S.**

MTR. USSIEL ORLANDO GARCIA MORENO
 DIRECTOR GENERAL

LIC. C.P. MTR. ROBERTO AMENEYRO DIAZ
 CONTABILIDAD

Cuenta Pública 2022
INSTITUTO MUNICIPAL DE PLANEACIÓN DE LOS CABOS (IMPLAN LOS CABOS)
 Estado Analítico de la Deuda y Otros Pasivos
 Del 1 de Enero al 31 de Diciembre de 2022
 (Cifras en Pesos)

Denominación de las Deudas	Moneda de Contratación	Institución o País Acreedor	Saldo Inicial del Periodo	Saldo Final del Periodo
DEUDA PÚBLICA				
Corto Plazo				
Deuda Interna			0	0
Instituciones de Crédito	Peso	México	0	0
Títulos y Valores	Peso	México	0	0
Arrendamientos Financieros	Peso	México	0	0
Deuda Externa			0	0
Organismos Financieros Internacionales	Peso	México	0	0
Deuda Bilateral	Peso	México	0	0
Títulos y Valores	Peso	México	0	0
Arrendamientos Financieros	Peso	México	0	0
Subtotal de Deuda Pública a Corto Plazo			0	0
Largo Plazo				
Deuda Interna			0	0
Instituciones de Crédito	Peso	México	0	0
Títulos y Valores	Peso	México	0	0
Arrendamientos Financieros	Peso	México	0	0
Deuda Externa			0	0
Organismos Financieros Internacionales	Peso	México	0	0
Deuda Bilateral	Peso	México	0	0
Títulos y Valores	Peso	México	0	0
Arrendamientos Financieros	Peso	México	0	0
Subtotal de Deuda Pública a Largo Plazo			0	0
Total de Otros Pasivos	Peso	México	183,878	210,953
Total de Deuda Pública y Otros Pasivos			183,878	210,953

Bajo protesta de decir verdad declaramos que los Estados Financieros y sus notas, son razonablemente correctos y son responsabilidad del emisor.

MTRO. USSIEL ORLANDO GARCIA MORENO
 DIRECTOR GENERAL

LIC. CARMITA ROBERTO AMENEYRO DIAZ
 CONTABILIDAD

Cuenta Pública 2022
INSTITUTO MUNICIPAL DE PLANEACIÓN DE LOS CABOS (IMPLAN LOS CABOS)
Informe sobre Pasivos Contingentes
Del 1 de Enero al 31 de Diciembre de 2022
(Cifras en Pesos)

En cumplimiento a lo dispuesto en los artículos 46, Fracción I, Inciso f) y 52 de la Ley General de Contabilidad Gubernamental y de conformidad con lo establecido en el Capítulo VII, Numeral II, Inciso h) del Manual de Contabilidad Gubernamental emitido por el CONAC, el Ente Público informa lo siguiente:

Cuenta	Concepto	Importe
TOTAL		

Bajo protesta de decir verdad declaramos que los Estados Financieros y sus notas, son razonablemente correctos y son responsabilidad del emisor.



INSTITUTO MUNICIPAL
DE PLANEACION DE
LOS CABOS, B.C. S

MTRO. USSIEL ORLANDO GARCIA MORENO
DIRECTOR GENERAL

LIC. C.P. M.A. ROBERTO AMENEYRO DIAZ
CONTABILIDAD

INTRODUCCIÓN

El presente documento tiene el objetivo primordial de informar sobre el resultado que se deriva de la presentación de la **Cuenta Pública Enero Diciembre 2022**. Se ha buscado cumplir en tiempo y forma con la obligación establecida en el Artículo 8° (octavo) de la Ley del Órgano de Fiscalización Superior del Estado de Baja California Sur y sus Municipios, así como también con el Artículo 5° (quinto) de la Normatividad del Contenido y Control de la Cuenta Pública del Estado de Baja California Sur, que se publicó en el Boletín Oficial del Gobierno del Estado de Baja California Sur, el día 20 de marzo de 2011.

La responsabilidad de presentar la Cuenta Pública recae en los entes públicos quienes deberán elaborar los estados de conformidad con las disposiciones normativas y técnicas que emanen de esta Ley o que emita el consejo.

Cabe mencionar que, derivado de lo establecido en la Ley General de Contabilidad Gubernamental, de aquí en adelante (LGCG) según el Artículo 55, en correlación con el Artículo 46 y 48 de la misma; la Cuenta Pública de Ente Público, contiene la información contable y presupuestaria.

El Ente Público, atendiendo las premisas fundamentales del Orden, Legalidad y Transparencia, ha asumido el compromiso de llevar a cabo la Implementación de la Armonización Contable; en virtud de que no es solo homologar características, sino realizar modificaciones de procesos a través de acuerdos para llegar a un mismo fin, con la ayuda de la implementación del sistema SAACG.NET, herramienta desarrollada por el INDETEC que facilita e integra las operaciones presupuestales, administrativas, contables y financieras, construyendo automáticamente la contabilidad gubernamental armonizada con un enfoque de gestión.

Es de vital importancia para el debido cumplimiento de lo establecido en el Artículo 5° (quinto) de la Normatividad del Contenido y Control de la Cuenta Pública del Estado de Baja California Sur, que a la letra dice:

Artículo 5.- Las Cuentas Públicas mensuales deberán ser presentadas al Órgano de Fiscalización Superior por los Sujetos de fiscalización, por periodos mensuales, a más tardar dentro de los 30 días naturales, siguientes a la fecha en que concluye el periodo de referencia. El Artículo 4° (cuarto) de la LGCG define a la Armonización como: la revisión, reestructuración y compatibilidad de los modelos contables vigentes a nivel nacional, a partir de la adecuación y fortalecimiento de las disposiciones jurídicas que las rigen, de los procedimientos para el registro de las operaciones, de la información que deben generar los Sistemas de Contabilidad Gubernamental, y de las características y contenidos de los principales informes de rendición de cuentas.

Uno de los objetivos de la presente Ley, es que todos los entes públicos apliquen los principios, reglas e instrumentos de la Contabilidad Gubernamental, para facilitar el registro y la fiscalización de sus activos, pasivos, ingresos y gastos, así como mediciones de aspectos tales como la eficacia, económica y eficiencia del gasto y los ingresos públicos, la administración de la deuda pública, incluyendo obligaciones contingentes y el patrimonio del Estado. Estas condiciones permitirán generar información accesible al público, quien cada día demanda

mayor información sobre la forma y destino que los Gobiernos dan al manejo de las contribuciones que los ciudadanos y empresas pagan.

El Instituto Municipal de Planeación de Los Cabos. se ha estudiado y analizado la Ley, sus propias reformas, acuerdos, normas, etc., ante lo cual, al día de hoy, se han implementado paulatinamente acciones a fin de cumplir con los tiempos establecidos en Ley y así lograr la Armonización Contable con del Municipio de Los Cabos.

Aún seguimos trabajando en los procesos de implementación para que todos los Sistemas utilizados se desarrollen en su totalidad para que con ello tengan la funcionalidad correcta en el Sistema Integral de Armonización Contable.

Como se menciona anteriormente, la Armonización Contable no es solo un cambio de cuentas, códigos y estructura, sino un cambio general de flujos y procesos, para tener una Contabilidad Nacional totalmente Armonizada, lo cual permitirá tomar decisiones de una manera más eficiente y oportuna.

A. INFORMACIÓN FINANCIERA

A.1 ESTADOS FINANCIEROS

Los Estados Financieros del **El Instituto Municipal de Planeación de Los Cabos**, fueron elaborados con base en los datos y cifras generadas por cada una de las Unidades Administrativas recaudadoras de Ingresos y ejecutoras del Gasto, con el propósito de emitir información fiable y relevante, que sirva para la toma de decisiones y la rendición de cuentas.

Los estados financieros muestran los hechos con incidencia económica -financiera que ha realizado un ente público durante un período determinado y son necesarios para mostrar los resultados de la gestión económica, presupuestaria y fiscal, así como la situación patrimonial de los mismos, todo ello con la estructura, oportunidad y periodicidad que la Ley establece.

El objetivo general de los estados financieros es suministrar información acerca de la situación financiera, los resultados de la gestión, los flujos de efectivo acontecidos y sobre el ejercicio de la Ley de Ingresos y del Presupuesto de Egresos, así como la postura fiscal de los entes públicos, de forma tal que permita cumplir con los ordenamientos legales sobre el particular. A su vez, debe ser útil para que un amplio espectro de usuarios pueda disponer de la misma con confiabilidad y oportunidad para tomar decisiones respecto a la asignación de recursos, su administración y control. Asimismo, constituyen la base financiera para la evaluación del desempeño, la rendición de cuentas, la transparencia fiscal y la fiscalización externa de las Cuentas Públicas.

Lo anterior se logra mediante la revelación de la siguiente información:

- a) Información sobre las fuentes de financiamiento, asignación y uso de los recursos financieros;

- b) Información sobre la forma en que la entidad ha financiado sus actividades y cubierto sus necesidades de efectivo;
- c) Información que sea útil para evaluar la capacidad de la entidad para financiar sus actividades y cumplir con sus obligaciones y compromisos;
- d) Información agregada que coadyuve en la evaluación del rendimiento de la entidad en función de sus costos de servicio, eficiencia y logros;
- e) Información sobre la condición financiera de la entidad y sus variaciones;
- f) Información sobre los ingresos presupuestales previstos, que permita conocer los conceptos que los generan, realizar el seguimiento de los mismos hasta su ingreso a la Tesorería del Ente;
- g) Información sobre la asignación y uso de los recursos presupuestales que permita realizar el seguimiento de los fondos públicos, desde que se otorga la autorización para gastar hasta su pago, incluyendo el cumplimiento de los requisitos legales y contractuales vigentes.
- h) Información sobre el flujo de fondos resultante de todas las operaciones del ente público, de forma tal que permita conocer su postura fiscal e información complementaria para generar las Cuentas Nacionales.
- i) Información que coadyuve a la evaluación del desempeño de la institución y de los administradores de fondos públicos.

Asimismo, los Estados Financieros también pueden tener un papel predictivo o proyectivo, suministrando información útil para predecir el nivel de los recursos requeridos por las operaciones corrientes, los recursos que estas operaciones pueden generar y los riesgos e incertidumbres asociados.

De acuerdo con la LGCG, según su artículo 55 en correlación con el 46 y 48, el ente público deberá producir a través del SAACG.NET; la información contable y presupuestal siguiente:

1. Estado de Actividades
2. Estado de Situación Financiera
3. Estado de Variación en la Hacienda Pública
4. Estado de Cambios en la Situación Financiera
5. Estado de Flujo de Efectivo
6. Informes sobre pasivos contingentes
7. Estado Analítico del Activo
8. Estado Analítico de la Deuda
9. Notas a los Estados Financieros
10. Estado analítico de ingresos, del que se derivará la presentación en clasificación económica por fuente de financiamiento y concepto, incluyendo los ingresos excedentes generados.

11. Estado analítico del ejercicio del presupuesto de egresos del que se derivarán las siguientes clasificaciones:

- i. Administrativa
- ii. Económica
- iii. por objeto del gasto
- iv. Funcional
- II. Económica y por objeto del gasto
- III. Funcional – programática.

A.1.1. ESTADO DE SITUACIÓN FINANCIERA

El Estado de Situación Financiera tiene como **propósito** mostrar información relativa a los recursos y obligaciones de un ente público, a una fecha determinada. Se estructura en **Activos, Pasivos y Patrimonio / Hacienda Pública**.

Los activos están ordenados de acuerdo con su **disponibilidad** en circulantes y no circulantes revelando sus restricciones; y los pasivos, por su **exigibilidad** igualmente en circulantes y no circulantes, de esta manera se revelan las restricciones a las que el ente público está sujeto, así como sus riesgos financieros.

INSTITUTO MUNICIPAL DE PLANEACIÓN DE LOS CABOS (IMPLAN LOS CABOS)
 Estado de Situación Financiera
 Al 31 de Diciembre de 2022
 (Pesos)

CONCEPTO	Año		CONCEPTO	Año	
	2022	2021		2022	2021
ACTIVO			PASIVO		
<i>Activo Circulante</i>			<i>Pasivo Circulante</i>		
Efectivo y Equivalentes	10,896,692	8,279,874	Cuentas por Pagar a Corto Plazo	210,953	183,878
Derechos a Recibir Efectivo o Equivalentes	5,721,142	4,161,842	Documentos por Pagar a Corto Plazo	0	0
Derechos a Recibir Bienes o Servicios	250,583	250,583	Porción a Corto Plazo de la Deuda Pública a Largo Plazo	0	0
Inventarios	0	0	Títulos y Valores a Corto Plazo	0	0
Almacenes	0	0	Pasivos Diferidos a Corto Plazo	0	0
Estimación por Pérdida o Deterioro de Activos Circulantes	0	0	Fondos y Bienes de Terceros en Garantía y/o Administración a Corto Plazo	0	0
Otros Activos Circulantes	0	0	Provisiones a Corto Plazo	0	0
			Otros Pasivos a Corto Plazo	0	0
Total de Activos Circulantes	16,868,417	12,692,299	Total de Pasivos Circulantes	210,953	183,878
<i>Activo No Circulante</i>			<i>Pasivo No Circulante</i>		
Inversiones Financieras a Largo Plazo	0	0	Cuentas por Pagar a Largo Plazo	0	0
Derechos a Recibir Efectivo o Equivalentes a Largo Plazo	0	0	Documentos por Pagar a Largo Plazo	0	0
Bienes Inmuebles, Infraestructura y Construcciones en Proceso	146,879	146,879	Deuda Pública a Largo Plazo	0	0
Bienes Muebles	2,149,357	2,149,357	Pasivos Diferidos a Largo Plazo	0	0
Activos Intangibles	0	0	Fondos y Bienes de Terceros en Garantía y/o en Administración a Largo Plazo	0	0
Depreciación, Deterioro y Amortización Acumulada de Bienes	-795,278	-795,278	Provisiones a Largo Plazo	0	0
Activos Diferidos	0	0			
Estimación por Pérdida o Deterioro de Activos no Circulantes	0	0	Total de Pasivos No Circulantes	0	0
			Total del Pasivo	210,953	183,878
Total de Activos No Circulantes	1,500,958	1,500,958	HACIENDA PÚBLICA/ PATRIMONIO		
Total del Activo	18,369,375	14,193,257	<i>Hacienda Pública/Patrimonio Contribuido</i>	0	0
			Aportaciones	0	0
			Donaciones de Capital	0	0
			Actualización de la Hacienda Pública / Patrimonio	0	0
			<i>Hacienda Pública/Patrimonio Generado</i>	18,158,422	14,009,379
			Resultados del Ejercicio (Ahorro / Desahorro)	4,149,043	2,705,151
			Resultados de Ejercicios Anteriores	14,009,379	11,304,228
			Revalúos	0	0
			Reservas	0	0
			Rectificaciones de Resultados de Ejercicios Anteriores	0	0
			<i>Exceso o Insuficiencia en la Actualización de la Hacienda</i>	0	0
			Resultado por Posición Monetaria	0	0
			Resultado por Tenencia de Activos no Monetarios	0	0
			Total Hacienda Pública/ Patrimonio	18,158,422	14,009,379
			Total del Pasivo y Hacienda Pública/ Patrimonio	18,369,375	14,193,257



INSTITUTO MUNICIPAL
 DE PLANEACION DE
 LOS CABOS, B.C.S.

Bajo protesta de ser verdad declaramos que los Estados Financieros y sus Notas son razonablemente correctos y responsabilidad del emisor.

MTRO. USSIEL ORLANDO GARCIA MORENO
 DIRECTOR GENERAL

LIC. C.P. M.A. ROBERTO AMENEYRO DIAZ
 CONTADOR

A.1.2. ESTADO DE ACTIVIDADES

La finalidad del estado de actividades es informar el monto del cambio total en la Hacienda Pública/Patrimonio Generado durante un periodo y proporcionar información relevante sobre el resultado de las transacciones y otros eventos relacionados con la operación del ente público que afecten o modifican su patrimonio.

Muestra una relación resumida de los ingresos y los gastos y otras perdidas del ente público durante un periodo determinado comparándolo con el mismo periodo del ejercicio anterior, cuya diferencia positiva o negativa determina el ahorro o desahorro (resultado del ejercicio).

INSTITUTO MUNICIPAL DE PLANEACIÓN DE LOS CABOS (IMPLAN LOS CABOS)
Estado de Actividades
Del 1 de Enero al 31 de Diciembre de 2022
(Pesos)

Concepto	2022	2021	Concepto	2022	2021
INGRESOS Y OTROS BENEFICIOS			GASTOS Y OTRAS PÉRDIDAS		
Ingresos de la Gestión	0	0	Gastos de Funcionamiento	6,163,530	7,397,690
Impuestos	0	0	Servicios Personales	4,780,135	4,388,147
Cuotas y Aportaciones de Seguridad Social	0	0	Materiales y Suministros	220,513	146,909
Contribuciones de Mejoras	0	0	Servicios Generales	1,162,882	2,862,633
Derechos	0	0	Transferencia, Asignaciones, Subsidios y Otras Ayudas	0	0
Productos	0	0	Transferencias Internas y Asignaciones al Sector Público	0	0
Aprovechamientos	0	0	Transferencias al Resto del Sector Público	0	0
Ingresos por Venta de Bienes y Prestación de Servicios	0	0	Subsidios y Subvenciones	0	0
Participaciones, Aportaciones, Convenios, Incentivos Derivados de la Colaboración Fiscal, Fondos Distintos de Aportaciones, Transferencias, Asignaciones, Subsidios y Subvenciones, y Pensiones y Jubilaciones	10,307,500	10,099,244	Ayudas Sociales	0	0
Participaciones, Aportaciones, Convenios, Incentivos Derivados de la Colaboración Fiscal, Transferencias, Asignaciones, Subsidios y Subvenciones, y Pensiones y Jubilaciones	10,307,500	10,099,244	Pensiones y Jubilaciones	0	0
Otros Ingresos y Beneficios	5,073	3,597	Transferencias a Fideicomisos, Mandatos y Contratos Análogos	0	0
Ingresos Financieros	5,073	3,597	Transferencias a la Seguridad Social	0	0
Incremento por Variación de Inventarios	0	0	Donativos	0	0
Disminución del Exceso de Estimaciones por Pérdida o Deterioro u Obsolescencia	0	0	Transferencias al Exterior	0	0
Disminución del Exceso de Provisiones	0	0	Participaciones y Aportaciones	0	0
Otros Ingresos y Beneficios Varios	0	0	Participaciones	0	0
Total de Ingresos y Otros Beneficios	10,312,573	10,102,841	Aportaciones	0	0
			Convenios	0	0
			Intereses, Comisiones y Otros Gastos de la Deuda Pública	0	0
			Intereses de la Deuda Pública	0	0
			Comisiones de la Deuda Pública	0	0
			Gastos de la Deuda Pública	0	0
			Costo por Coberturas	0	0
			Apoyos Financieros	0	0
			Otros Gastos y Pérdidas Extraordinarias	0	0
			Estimaciones, Depreciaciones, Deterioros, Obsolescencia y Amortizaciones	0	0
			Provisiones	0	0
			Disminución de Inventarios	0	0
			Aumento por Insuficiencia de Estimaciones por Pérdida o Aumento por Insuficiencia de Provisiones	0	0
			Otros Gastos	0	0
			Inversión Pública	0	0
			Inversión Pública no Capitalizable	0	0
			Total de Gastos y Otras Pérdidas	6,163,530	7,397,690
			Resultados del Ejercicio (Ahorro/Desahorro)	4,149,043	2,705,151



INSTITUTO MUNICIPAL
DE PLANEACION DE
LOS CABOS, B.C.S.

Bajo protesta de decir verdad certificamos que los Estados Financieros y sus Notas son razonablemente correctos y responsabilidad del emisor

MTR. USIEL ORLANDO GARCIA MORENO
DIRECTOR GENERAL

LIC. C.P. ROBERTO AMENEYRO DIAZ
CONTADOR

ESTADO DE VARIACIÓN EN LA HACIENDA PÚBLICA

Este estado tiene por **finalidad** mostrar los cambios que sufrieron los distintos elementos que componen la Hacienda Pública/Patrimonio del Municipio, entre el inicio y el final del período. Además de mostrar esas variaciones busca explicar y analizar cada una de ellas.


De su análisis se pueden detectar las situaciones negativas y positivas acontecidas durante el ejercicio que pueden servir de base para tomar decisiones correctivas, o para aprovechar oportunidades y fortalezas detectadas con el análisis del comportamiento de la Hacienda Pública/Patrimonio.

Para elaborar el Estado de Variaciones en la Hacienda Pública/Patrimonio, se utiliza el Estado de Actividades y el Estado de Situación Financiera, con corte en dos fechas, de modo que se puede determinar la respectiva variación. Este estado debe abarcar las variaciones entre las fechas de inicio y cierre del período, aunque para efectos de análisis puede trabajarse con un lapso mayor.

INSTITUTO MUNICIPAL DE PLANEACIÓN DE LOS CABOS (IMPLAN LOS CABOS)
Estado de Variación en la Hacienda Pública
Del 1 de Enero al 31 de Diciembre de 2022
 (pesos)

Concepto	Hacienda Pública/Patrimonio Contribuido	Hacienda Pública/Patrimonio Generado de Ejercicios Anteriores	Hacienda Pública/Patrimonio Generado del Ejercicio	Exceso o Insuficiencia en la Actualización de la Hacienda Pública / Patrimonio	TOTAL
HACIENDA PÚBLICA/PATRIMONIO CONTRIBUIDO NETO DE 2021	0				0
Aportaciones	0				0
Donaciones de Capital	0				0
Actualización de la Hacienda Pública/Patrimonio	0				0
HACIENDA PÚBLICA /PATRIMONIO GENERADO NETO DE 2021		11,304,228	2,705,151		14,009,379
Resultados del Ejercicio (Ahorro/Desahorro)			2,705,151		2,705,151
Resultados de Ejercicios Anteriores		11,304,228			11,304,228
Revalúos		0		0	0
Reservas		0			0
Rectificaciones de Resultados de Ejercicios Anteriores		0			0
EXCESO O INSUFICIENCIA EN LA ACTUALIZACIÓN DE LA HACIENDA PÚBLICA/ PATRIMONIO NETO DE 2021				0	0
Resultado por Posición Monetaria				0	0
Resultado por Tenencia de Activos no Monetarios				0	0
HACIENDA PÚBLICA / PATRIMONIO NETO FINAL DE 2021	0	11,304,228	2,705,151	0	14,009,379
CAMBIOS EN LA HACIENDA PÚBLICA/PATRIMONIO CONTRIBUIDO NETO DE 2022	0				0
Aportaciones	0				0
Donaciones de Capital	0				0
Actualización de la Hacienda Pública/Patrimonio	0				0
VARIACIONES DE LA HACIENDA PÚBLICA / PATRIMONIO GENERADO NETO DE 2022		2,705,151	1,443,892		4,149,043
Resultados del Ejercicio (Ahorro/Desahorro)			4,149,043		4,149,043
Resultados de Ejercicios Anteriores		2,705,151	-2,705,151		0
Revalúos		0			0
Reservas		0			0
Rectificaciones de Resultados de Ejercicios Anteriores			0		0
CAMBIOS EN EL EXCESO O INSUFICIENCIA EN LA ACTUALIZACIÓN DE LA HACIENDA PÚBLICA/ PATRIMONIO NETO DE 2022				0	0
Resultado por Posición Monetaria				0	0
Resultado por Tenencia de Activos no Monetarios				0	0
HACIENDA PÚBLICA / PATRIMONIO NETO FINAL DE 2022	0	14,009,379	4,149,043	0	18,158,423

Bajo protesta de decir verdad declaramos que los Estados Financieros y sus Notas son razonablemente correctos y responsabilidad del emisor



INSTITUTO MUNICIPAL
 DE PLANEACIÓN DE
 LOS CABOS, B.C.S.
 MTRO. ISSIEL ORLANDO GARCÍA MORENO
 DIRECTOR GENERAL


 LIC. C.P. M.I.A. ROBERTO AMENEYRO DIAZ
 CONTADOR

A.1.3. ESTADO DE CAMBIOS EN LA SITUACIÓN FINANCIERA.

Su **finalidad** es proveer de información sobre los flujos de efectivo que tuvo el Municipio, identificando las fuentes de entradas y salidas de recursos. Proporciona una base para **evaluar** la capacidad del ente para generar efectivo y equivalentes de efectivo, así como su capacidad para utilizar los flujos derivados de ellos. Por la importancia que tiene el efectivo en cualquier ente, este estado constituye una referencia para la identificación de las entradas y salidas de recursos.

El Estado de Cambios en la Situación Financiera, es emitido tanto por los entes lucrativos como por aquéllos que tienen propósitos no lucrativos y se conforma por los siguientes elementos básicos: origen de los recursos y aplicación de recursos.

Origen de los recursos: Es el incremento del flujo de efectivo, provocado por la disminución de cualquier otro activo distinto al efectivo, el incremento de pasivos, o por incrementos en la Hacienda Pública/Patrimonio Contribuido. Para que una entrada de recursos pueda ser considerada como tal, debe identificarse necesariamente con un **incremento en el efectivo**.

Aplicación de los recursos: Es la disminución del efectivo, provocada por el incremento de cualquier otro activo distinto al efectivo, la disminución de pasivos o por la disposición del patrimonio. Para que una aplicación de recursos pueda ser considerada como tal, debe identificarse necesariamente con una **disminución de efectivo**.

INSTITUTO MUNICIPAL DE PLANEACIÓN DE LOS CABOS (IMPLAN LOS CABOS)
 Estado de Cambios en la Situación Financiera
 Del 1 de Enero al 31 de Diciembre de 2022
 (Pesos)

Concepto	Origen	Aplicación	Concepto	Origen	Aplicación
ACTIVO	0	4,176,118	PASIVO	0	27,074
Activo Circulante	0	4,176,118	Pasivo Circulante	0	27,074
Efectivo y Equivalentes	0	2,616,818	Cuentas por Pagar a Corto Plazo	0	27,074
Derechos a Recibir Efectivo o Equivalentes	0	1,559,300	Documentos por Pagar a Corto Plazo	0	0
Derechos a Recibir Bienes o Servicios	0	0	Porción a Corto Plazo de la Deuda Pública a Largo Plazo	0	0
Inventarios	0	0	Títulos y Valores a Corto Plazo	0	0
Almacenes	0	0	Pasivos Diferidos a Corto Plazo	0	0
Estimación por Pérdida o Deterioro de Activos Circulantes	0	0	Fondos y Bienes de Terceros en Garantía y/o Administración a Corto Plazo	0	0
Otros Activos Circulantes	0	0	Provisiones a Corto Plazo	0	0
Activo No Circulante	0	0	Otros Pasivos a Corto Plazo	0	0
Inversiones Financieras a Largo Plazo	0	0	Pasivo No Circulante	0	0
Derechos a Recibir Efectivo o Equivalentes a Largo Plazo	0	0	Cuentas por Pagar a Largo Plazo	0	0
Bienes Inmuebles, Infraestructura y Construcciones en Proceso	0	0	Documentos por Pagar a Largo Plazo	0	0
Bienes Muebles	0	0	Deuda Pública a Largo Plazo	0	0
Activos Intangibles	0	0	Pasivos Diferidos a Largo Plazo	0	0
Depreciación, Deterioro y Amortización Acumulada de Bienes	0	0	Fondos y Bienes de Terceros en Garantía y/o en Administración a Largo Plazo	0	0
Activos Diferidos	0	0	Provisiones a Largo Plazo	0	0
Estimación por Pérdida o Deterioro de Activos no Circulantes	0	0	HACIENDA PÚBLICA/ PATRIMONIO	4,149,043	0
			Hacienda Pública/Patrimonio Contribuido	0	0
			Aportaciones		
			Donaciones de Capital	0	0
			Actualización de la Hacienda Pública / Patrimonio	0	0
			Hacienda Pública/Patrimonio Generado	4,149,043	0
			Resultados del Ejercicio (Ahorro / Desahorro)	1,443,892	0
			Resultados de Ejercicios Anteriores	2,705,151	0
			Revalúos	0	0
			Reservas	0	0
			Rectificaciones de Resultados de Ejercicios Anteriores	0	0
			Exceso o Insuficiencia en la Actualización de la Hacienda Pública/Patrimonio	0	0
			Resultado por Posición Monetaria	0	0
			Resultado por Tenencia de Activos no Monetarios	0	0



INSTITUTO MUNICIPAL
 DE PLANEACIÓN DE
 LOS CABOS, B. C. S.

Bajo protesta de decir verdad declaramos que los Estados Financieros y sus Notas son razonablemente correctos y de responsabilidad del emisor

MTRO. USSIEL ORLANDO GARCIA MORENO
 DIRECTOR GENERAL

LIC. C.P. M.I.A. ROBERTO AMENEYRO DIAZ
 CONTADOR

A.1.4. ESTADO ANALÍTICO DEL ACTIVO

Muestra el comportamiento de los fondos, valores, derechos y bienes debidamente identificados y cuantificados en términos monetarios, que dispone el ente público para realizar sus actividades, entre el inicio y el fin del período.

La finalidad del presente estado es suministrar información, a nivel de cuentas, de los movimientos de los activos controlados por la entidad durante un período determinado para que los distintos usuarios tomen decisiones económicas fundamentadas.

Asimismo, la estructura presentada permite la construcción de series de tiempo y de otro tipo de herramientas de análisis con las que el usuario pueda hacer proyecciones del comportamiento de cada una de las cuentas integrantes, así como los análisis que juzgue pertinentes.

Estado Analítico del Activo
Del 1 de Enero al 31 de Diciembre de 2022
(Cifras en Pesos)

Concepto	Saldo Inicial	Cargos del Período	Abonos del Período	Saldo Final	Variación del Período
ACTIVO	14,193,257	19,131,231	14,955,113	18,369,375	4,176,118
Activo Circulante	12,692,299	19,131,231	14,955,113	16,868,417	4,176,118
Efectivo y Equivalentes	8,279,874	8,769,416	6,152,599	10,896,692	2,616,818
Derechos a Recibir Efectivo o Equivalentes	4,161,842	10,361,814	8,802,514	5,721,142	1,559,300
Derechos a Recibir Bienes o Servicios	250,583	0	0	250,583	0
Inventarios	0	0	0	0	0
Almacenes	0	0	0	0	0
Estimación por Pérdida o Deterioro de Activos Circulantes	0	0	0	0	0
Otros Activos Circulantes	0	0	0	0	0
Activo No Circulante	1,500,958	0	0	1,500,958	0
Inversiones Financieras a Largo Plazo	0	0	0	0	0
Derechos a Recibir Efectivo o Equivalentes a Largo Plazo	0	0	0	0	0
Bienes Inmuebles, Infraestructura y Construcciones en Proceso	146,879	0	0	146,879	0
Bienes Muebles	2,149,357	0	0	2,149,357	0
Activos Intangibles	0	0	0	0	0
Depreciación, Deterioro y Amortización Acumulada de Bienes	-795,278	0	0	-795,278	0
Activos Diferidos	0	0	0	0	0
Estimación por Pérdida o Deterioro de Activos no Circulantes	0	0	0	0	0
Otros Activos no Circulantes	0	0	0	0	0

Bajo protesta de decir verdad declaramos que los Estados Financieros y sus notas, son razonablemente correctos y son responsabilidad del emisor.

MTRO. USSIEL ORLANDO GARCIA MORENO
DIRECTOR GENERAL

LIC. C.P. MATEO ROBERTO AMENEYRO DIAZ
CONTABILIDAD

A.1.6 ESTADO ANALÍTICO DE LA DEUDA PÚBLICA

Muestra las obligaciones insolutas de los entes públicos, al inicio y fin de cada período, derivadas del endeudamiento interno y externo, realizado en el marco de la legislación vigente.

La finalidad de este estado es suministrar a los usuarios información analítica relevante sobre la variación de la deuda del Ente Público entre el inicio y el fin del período, ya sea que tenga su origen en operaciones de crédito público o en cualquier otro tipo de endeudamiento. A las operaciones de crédito público, se les muestra clasificadas según su plazo, en interna o externa, originadas en la colocación de títulos y valores o en contratos de préstamo y, en estos últimos, según el país o institución acreedora. Se presenta al final del siguiente recuadro, la cuenta "Otros Pasivos" en donde se refleja la suma de todo el endeudamiento restante del Ente, es decir, el no originado en operaciones de crédito público o de deuda pública.

INSTITUTO MUNICIPAL DE PLANEACIÓN DE LOS CABOS (IMPLAN LOS CABOS)
Estado Analítico de la Deuda y Otros Pasivos
Del 1 de Enero al 31 de Diciembre de 2022

(Pesos)

Denominación de las Deudas	Moneda de Contratación	Institución o País Acreedor	Saldo Inicial del Período	Saldo Final del Período
DEUDA PÚBLICA				
Corto Plazo				
Deuda Interna			0	0
Instituciones de Crédito	Peso	México	0	0
Títulos y Valores	Peso	México	0	0
Arrendamientos Financieros	Peso	México	0	0
Deuda Externa			0	0
Organismos Financieros Internacionales	Peso	México	0	0
Deuda Bilateral	Peso	México	0	0
Títulos y Valores	Peso	México	0	0
Arrendamientos Financieros	Peso	México	0	0
Subtotal a Corto Plazo			0	0
Largo Plazo				
			0	0
Instituciones de Crédito	Peso	México	0	0
Títulos y Valores	Peso	México	0	0
Arrendamientos Financieros	Peso	México	0	0
Deuda Externa			0	0
Organismos Financieros Internacionales	Peso	México	0	0
Deuda Bilateral	Peso	México	0	0
Títulos y Valores	Peso	México	0	0
Arrendamientos Financieros			0	0
Subtotal a Largo Plazo			0	0
Otros Pasivos	Peso	México	183,878	210,953
Total de Deuda y Otros Pasivos			183,878	210,953

Bajo protesta de decir verdad de los datos que los Estados Financieros y sus Notas son razonablemente correctos y responsabilidad del emisor

MTRO. USSIEL ORLANDO GARCIA MORENO
DIRECTOR GENERAL

LIC. C.P. M.I.A. ROBERTO AMENEYRO DIAZ
CONTADOR

A.1.7 BALANZA DE COMPROBACION

La **finalidad** de este estado es comprobar que la totalidad de los cargos es igual a la totalidad de los abonos efectuados en los registros contables al fin de cada mes. Siendo un extracto de saldos de las cuentas de mayor que tiene por objeto determinar la igualdad de los cargos y abonos asentados y fijar un resumen básico para los estados financieros.

INSTITUTO MUNICIPAL DE PLANEACIÓN DE LOS CABOS (IMPLAN LOS CABOS)
BAJA CALIFORNIA SUR

Balanza de Comprobación del 01/ene./2022 al 31/dic./2022
 Cuentas con saldos y movimientos acumulado. (De la cuenta: 1000 a la 9999)

Nat.	Cuenta	Nombre de la cuenta	SALDO ANTERIOR		MOVIMIENTOS		SALDO ACTUAL	
			DEUDOR	ACREEDOR	DEUDOR	ACREEDOR	DEUDOR	ACREEDOR
D	1111	EFFECTIVO	\$2,499.67	\$0.00	\$0.00	\$0.00	\$2,499.67	\$0.00
D	1112	BANCOS/TESORERÍA	\$8,277,374.50	\$0.00	\$8,769,416.49	\$6,152,598.73	\$10,894,192.26	\$0.00
D	1122	CUENTAS POR COBRAR A CORTO PLAZO	\$4,104,532.16	\$0.00	\$10,312,573.49	\$8,753,273.49	\$5,663,832.16	\$0.00
D	1123	DEUDORES DIVERSOS POR COBRAR A CORTO PLAZO	\$707.88	\$0.00	\$49,240.55	\$49,240.52	\$707.91	\$0.00
D	1124	INGRESOS POR RECUPERAR A CORTO PLAZO	\$56,602.00	\$0.00	\$0.00	\$0.00	\$56,602.00	\$0.00
D	1131	ANTICIPO A PROVEEDORES POR ADQUISICIÓN DE BIENES Y PRESTACIÓN DE SERVICIOS A CORTO PLAZO	\$250,583.00	\$0.00	\$0.00	\$0.00	\$250,583.00	\$0.00
D	1239	OTROS BIENES INMUEBLES	\$146,879.20	\$0.00	\$0.00	\$0.00	\$146,879.20	\$0.00
D	1241	MOBILIARIO Y EQUIPO DE ADMINISTRACIÓN	\$855,151.28	\$0.00	\$0.00	\$0.00	\$855,151.28	\$0.00
D	1244	VEHÍCULOS Y EQUIPO DE TRANSPORTE	\$1,294,205.25	\$0.00	\$0.00	\$0.00	\$1,294,205.25	\$0.00
A	1263	DEPRECIACIÓN ACUMULADA DE BIENES MUEBLES	\$0.00	\$795,277.60	\$0.00	\$0.00	\$0.00	\$795,277.60
A	2111	SERVICIOS PERSONALES POR PAGAR A CORTO PLAZO	\$0.00	\$0.00	\$4,764,217.14	\$4,780,135.04	\$0.00	\$15,917.90
A	2112	PROVEEDORES POR PAGAR A CORTO PLAZO	\$0.00	\$18.69	\$1,383,395.05	\$1,383,395.05	\$0.00	\$18.69
A	2117	RETENCIONES Y CONTRIBUCIONES POR PAGAR A CORTO PLAZO	\$0.00	\$183,858.07	\$707,920.00	\$719,076.49	\$0.00	\$195,014.56
A	2119	OTRAS CUENTAS POR PAGAR A CORTO PLAZO	\$0.00	\$1.36	\$0.00	\$0.00	\$0.00	\$1.36
A	3210	RESULTADOS DEL EJERCICIO (AHORRO/ DESAHORRO)	\$0.00	\$2,705,151.41	\$2,705,151.41	\$0.00	\$0.00	\$0.00
A	3220	RESULTADOS DE EJERCICIOS ANTERIORES	\$0.00	\$11,304,227.81	\$0.00	\$2,705,151.41	\$0.00	\$14,009,379.22
A	4223	SUBSIDIOS Y SUBVENCIONES	\$0.00	\$0.00	\$0.00	\$10,307,500.00	\$0.00	\$10,307,500.00
A	4311	INTERESES GANADOS DE TÍTULOS, VALORES Y DEMÁS INSTRUMENTOS FINANCIEROS	\$0.00	\$0.00	\$0.00	\$5,073.49	\$0.00	\$5,073.49
D	5112	REMUNERACIONES AL PERSONAL DE CARÁCTER TRANSITORIO	\$0.00	\$0.00	\$4,635,792.54	\$0.00	\$4,635,792.54	\$0.00
D	5114	SEGURIDAD SOCIAL	\$0.00	\$0.00	\$144,342.50	\$0.00	\$144,342.50	\$0.00
D	5121	MATERIALES DE ADMINISTRACIÓN, EMISIÓN DE DOCUMENTOS Y ARTÍCULOS OFICIALES	\$0.00	\$0.00	\$24,479.40	\$0.00	\$24,479.40	\$0.00
D	5122	ALIMENTOS Y UTENSILIOS	\$0.00	\$0.00	\$7,305.29	\$0.00	\$7,305.29	\$0.00
D	5124	MATERIALES Y ARTÍCULOS DE CONSTRUCCIÓN Y DE REPARACIÓN	\$0.00	\$0.00	\$23,728.61	\$0.00	\$23,728.61	\$0.00
D	5126	COMBUSTIBLES, LUBRICANTES Y ADITIVOS	\$0.00	\$0.00	\$165,000.00	\$0.00	\$165,000.00	\$0.00
D	5131	SERVICIOS BÁSICOS	\$0.00	\$0.00	\$116,062.99	\$0.00	\$116,062.99	\$0.00
D	5132	SERVICIOS DE ARRENDAMIENTO	\$0.00	\$0.00	\$371,332.45	\$0.00	\$371,332.45	\$0.00
D	5133	SERVICIOS PROFESIONALES, CIENTÍFICOS Y TÉCNICOS Y OTROS SERVICIOS	\$0.00	\$0.00	\$236,510.99	\$0.00	\$236,510.99	\$0.00
D	5134	SERVICIOS FINANCIEROS, BANCARIOS Y COMERCIALES	\$0.00	\$0.00	\$57,977.43	\$0.00	\$57,977.43	\$0.00
D	5135	SERVICIOS DE INSTALACIÓN, REPARACIÓN, MANTENIMIENTO Y CONSERVACIÓN	\$0.00	\$0.00	\$189,307.64	\$0.00	\$189,307.64	\$0.00
D	5136	SERVICIOS DE COMUNICACIÓN SOCIAL Y PUBLICIDAD	\$0.00	\$0.00	\$126,629.34	\$0.00	\$126,629.34	\$0.00
D	5137	SERVICIOS DE TRASLADO Y VIÁTICOS	\$0.00	\$0.00	\$45,110.91	\$0.00	\$45,110.91	\$0.00
D	5138	SERVICIOS OFICIALES	\$0.00	\$0.00	\$19,950.00	\$0.00	\$19,950.00	\$0.00
D	8110	LEY DE INGRESOS ESTIMADA	\$0.00	\$0.00	\$10,307,500.00	\$0.00	\$10,307,500.00	\$0.00
A	8120	LEY DE INGRESOS POR EJECUTAR	\$0.00	\$0.00	\$10,312,573.49	\$18,366,576.18	\$0.00	\$8,054,002.69



INSTITUTO MUNICIPAL
 DE PLANEACION DE
 LOS CABOS, B.C.S

**INSTITUTO MUNICIPAL DE PLANEACIÓN DE LOS CABOS (IMPLAN LOS CABOS)
BAJA CALIFORNIA SUR**

Balanza de Comprobación del 01/ene./2022 al 31/dic./2022
Cuentas con saldos y movimientos acumulado. (De la cuenta: 1000 a la 9999)

Nat.	Cuenta	Nombre de la cuenta	SALDO ANTERIOR		MOVIMIENTOS		SALDO ACTUAL	
			DEUDOR	ACREEDOR	DEUDOR	ACREEDOR	DEUDOR	ACREEDOR
D	8130	MODIFICACIONES A LA LEY DE INGRESOS ESTIMADA	\$0.00	\$0.00	\$8,059,076.18	\$0.00	\$8,059,076.18	\$0.00
A	8140	LEY DE INGRESOS DEVENGADA	\$0.00	\$0.00	\$8,753,273.49	\$10,312,573.49	\$0.00	\$1,559,300.00
A	8150	LEY DE INGRESOS RECAUDADA	\$0.00	\$0.00	\$0.00	\$8,753,273.49	\$0.00	\$8,753,273.49
A	8210	PRESUPUESTO DE EGRESOS APROBADO	\$0.00	\$0.00	\$0.00	\$10,307,500.00	\$0.00	\$10,307,500.00
D	8220	PRESUPUESTO DE EGRESOS POR EJERCER	\$0.00	\$0.00	\$18,380,574.69	\$6,197,196.09	\$12,183,378.60	\$0.00
A	8230	MODIFICACIONES AL PRESUPUESTO DE EGRESOS APROBADO	\$0.00	\$0.00	\$19,071.00	\$8,073,074.69	\$0.00	\$8,054,003.69
D	8240	PRESUPUESTO DE EGRESOS COMPROMETIDO	\$0.00	\$0.00	\$6,178,125.09	\$6,163,530.09	\$14,595.00	\$0.00
D	8250	PRESUPUESTO DE EGRESOS DEVENGADO	\$0.00	\$0.00	\$6,163,530.09	\$6,163,530.09	\$0.00	\$0.00
D	8260	PRESUPUESTO DE EGRESOS EJERCIDO	\$0.00	\$0.00	\$6,163,530.09	\$6,163,530.09	\$0.00	\$0.00
D	8270	PRESUPUESTO DE EGRESOS PAGADO	\$0.00	\$0.00	\$6,163,530.09	\$0.00	\$6,163,530.09	\$0.00
Sumas =>			\$14,988,534.94	\$14,988,534.94	\$115,356,228.43	\$115,356,228.43	\$62,056,262.69	\$62,056,262.69



INSTITUTO MUNICIPAL
DE PLANEACION DE
LOS CABOS, B.C.S

MTRO. USSIEL ORLANDO GARCIA MORENO
DIRECTOR GENERAL

LIC. C.P. M. A. ROBERTO AMENEYRO DIAZ
CONTABILIDAD

A.1.8. NOTAS A LOS ESTADOS FINANCIEROS

Revelan información complementaria y suficiente de los rubros y saldos presentados en los estados financieros, siendo de utilidad para ampliar y dar significado a los datos contenidos en la información financiera, de conformidad con los Postulados Básicos de Contabilidad Gubernamental, que permite la toma de decisiones con base objetiva. Esto implica que no sean en sí un estado financiero, sino que formen parte integral de los mismos, siendo obligatoria su presentación.

Los elementos mínimos que deben mostrar son: las bases de preparación de los estados financieros, las principales políticas de carácter normativo contable y la explicación de las variaciones más significativas o representativas.

I. NOTAS DE DESGLOSE

II. INFORMACIÓN CONTABLE

En cumplimiento a los Artículo 46 y 49 de la LGCG, se adhieren a los Estados Financieros las presentes **NOTAS**, que contienen información adicional y suficiente con el propósito de ampliar los datos reportados en los Estados Financieros, acentuando que éstas notas cumplen con las **"Normas y Metodología para la Emisión de Información Financiera y Estructura de los Estados Financieros Básicos de los Entes Públicos y características de sus Notas"** emitidas por el Consejo Nacional de Armonización Contable (CONAC), así como el postulado de Revelación Suficiente, ya que la información que muestra es amplia y precisa, así mismo se tiene presente el postulado de Importancia Relativa.

1) NOTAS A LOS ESTADOS FINANCIEROS

1 Activo

1.1 Activo Circulante

1.1.1 Efectivo y Equivalentes. - Recursos a corto plazo de gran liquidez que son fácilmente convertibles en importes determinados de efectivo, estando sujetos a un riesgo mínimo de cambio en su valor.

El saldo corresponde al equivalente en moneda nacional de los fondos de resultados de mes anterior y los recursos recibidos para el periodo **Enero a Diciembre de 2022**, Así mismo se han elaborado las conciliaciones bancarias, acompañándolas con los respectivos Estados de Cuenta emitidos por las instituciones de crédito y por los auxiliares contables correspondientes.

Los rubros que integran este capítulo son:

- ✓ Fondos en poder de cajeros
- ✓ Fondos de caja chica en poder de funcionarios
- ✓ Bancos



INSTITUTO MUNICIPAL
DE PLANEACION DE
LOS CABOS, B.C. S

- ✓ Depósitos en garantía en poder de terceros
- ✓ Otros efectivos y equivalentes.

El saldo reflejado en dicha partida es el siguiente:

Cuenta	Nombre de la Cuenta	SALDO ANTERIOR		MOVIMIENTOS		SALDO ACUTAL	
		A Diciembre 2021				A Diciembre 2022	
		DEUDOR	ACREEDOR	DEUDOR	ACREEDOR	DEUDOR	ACREEDOR
1110	EFFECTIVO Y EQUIVALENTES	\$ 8,279,874		\$ 8,769,416	\$ 6,152,598	\$ 10,896,692	

Cuenta	Nombre de la Cuenta	SALDO ANTERIOR		MOVIMIENTOS		SALDO ACUTAL	
		A Diciembre 2021				A Diciembre 2022	
		DEUDOR	ACREEDOR	DEUDOR	ACREEDOR	DEUDOR	ACREEDOR
1111	EFFECTIVO	\$ 2,500				\$ 2,500	
1112	BANCOS	\$ 8,277,374		\$ 8,769,416	\$ 6,152,598	\$ 10,894,192	
	Suma Efectivo y equivalente	\$ 8,279,874	\$ -	\$ 8,769,416	\$ 6,152,598	\$ 10,896,692	\$ -

1.1.1.1 Efectivo: Representa el monto en dinero propiedad del ente público recibido en caja y aquél que está a su custodia y administración. En esta ocasión, el monto total que integra este renglón, se encuentra custodiado o en manejo, por el personal del ente público, ya sea en poder del encargado de manejo de caja chica, o en su caso los Funcionarios, tales como Auxiliar Administrativo Jefes de Área.

Estas partidas iniciaron con un saldo de 2 mil 500 pesos y al cierre del periodo, culminó con un monto de 2 mil 500 pesos.

A continuación, se muestra la integración con sus montos y partidas:

1.1.1.1-0001 Fondos de caja de funcionarios: En esta partida se encuentran registrados todos aquellos funcionarios que solicitan un recurso económico (**Fondo de Caja Chica**), para desempeñar sus funciones en áreas de trabajo operativas o muy dinámicas, las cuales por su naturaleza requieren realizar erogaciones menores y de carácter urgente, con el fin de hacer más eficiente el desempeño de dichas funciones.

Cuenta	Nombre de la Cuenta	SALDO ANTERIOR		MOVIMIENTOS		SALDO ACUTAL	
		A Diciembre 2021				A Diciembre 2022	
		DEUDOR	ACREEDOR	DEUDOR	ACREEDOR	DEUDOR	ACREEDOR
1111	EFFECTIVO						
1111-0001	Fondo de Caja	\$ 2,500				\$ 2,500	
	Suma fondo de caja	\$ 2,500	\$ -	\$ -	\$ -	\$ 2,500	\$ -

1.1.1.2 Bancos/Tesorería: Representa el monto de efectivo disponible propiedad del Ente Público, en instituciones bancarias. Se manejan en este concepto los recursos financieros que representan el monto de efectivo disponible propiedad del Ayuntamiento, en las distintas instituciones de crédito con las que se tienen registradas las cuentas bancarias. El saldo al inicio

del periodo es de **8 millón 277 mil 374 pesos**, se finalizó con un saldo contable de **10 millón 894 mil 192 pesos**.

Cuenta	Nombre de la Cuenta	SALDO ANTERIOR		MOVIMIENTOS		SALDO ACUTAL	
		A Diciembre 2021				A Diciembre 2022	
		DEUDOR	ACREEDOR	DEUDOR	ACREEDOR	DEUDOR	ACREEDOR
1112	BANCOS	\$ 8,277,374		\$ 8,769,416	6,152,598	10,894,192	

Se integran dentro de este rubro las cuentas bancarias aperturadas con instituciones bancarias con más presencia en el Municipio, de las cuales dos de éstas, son en moneda nacional de la institución Banco Santander México, S. A.

El detalle de las instituciones bancarias y sus saldos al cierre del periodo son los que se muestran de la siguiente manera:

Cuenta	Nombre de la Cuenta	SALDO ANTERIOR		MOVIMIENTOS		SALDO ACUTAL	
		A Diciembre 2021				A Diciembre 2022	
		DEUDOR	ACREEDOR	DEUDOR	ACREEDOR	DEUDOR	ACREEDOR
1112	BANCOS						
1112-001	Banco Santander (México) s.a.cta 65502643143 m.n.	\$ 3,081,320		\$ 8,769,391	\$ 6,152,573	\$ 5,698,138	
1112-002	Banco Santander (México) s.a. cta 18000044489 m.n	\$ 251,744		\$ 25	\$ 25	\$ 251,744	
1112-003	Banco Santander (México), s.a. cta 65506595064 m.n	\$ 4,826,438		\$ -	\$ -	\$ 4,826,438	
1112-004	Banco Santander (México), s.a. cta 18-000126774 m.n.	\$ 117,872		\$ -	\$ -	\$ 117,872	
	Suma Bancos			8,769,416	6,152,598	10,894,192	
		8,277,374					

1.1.2.0 Derechos a Recibir Efectivo o Equivalentes: Representan los derechos de cobro originados en el desarrollo de las actividades del ente público, de los cuales se espera recibir una contraprestación representada en recursos, bienes o servicios; en un plazo menor o igual a doce meses.

Cuenta	Nombre de la Cuenta	SALDO ANTERIOR		MOVIMIENTOS		SALDO ACUTAL	
		A Diciembre 2021				A Diciembre 2022	
		DEUDOR	ACREEDOR	DEUDOR	ACREEDOR	DEUDOR	ACREEDOR
1120	Derecho a Recibir Efectivo y Equivalente	\$ 4,161,842		\$ 10,361,814	\$ 8,802,514	\$ 5,721,142	

Esta partida presenta al final del periodo, un saldo de **5 millón mil 721 pesos**. En este rubro se consideran:

1.1.2.2. Cuentas por Cobrar a Corto Plazo: Representa el monto de los derechos de cobro a favor del ente público, cuyo origen es distinto de los ingresos por contribuciones, productos y aprovechamientos, que serán exigibles en un plazo menor o igual a doce meses; Encontrándose segregadas por las siguientes partidas contables: Subsidio de gobierno y Préstamos Personales y/o Anticipos de Nóminas. Al mes de **Diciembre 2022**, esta partida representa un monto de **5 millón 663 mil 832 pesos**.

INSTITUTO MUNICIPAL DE PLANEACIÓN DE LOS CABOS
Cuenta Pública Anual 2022

Cuenta	Nombre de la Cuenta	SALDO ANTERIOR		MOVIMIENTOS		SALDO ACUTAL	
		A Diciembre 2021				A Diciembre 2022	
		DEUDOR	ACREEDOR	DEUDOR	ACREEDOR	DEUDOR	ACREEDOR
1122	Cuentas por cobrar a corto plazo	\$ 4,104,532		\$ 10,312,573	\$ 8,753,273	\$ 5,663,832	
	Suma derecho a recibir efectivo o equivalente	\$ 4,104,532	\$ - #	\$ 10,312,573	\$ 8,753,273	\$ 5,663,832	\$ -

Cuenta	Nombre de la Cuenta	SALDO ANTERIOR		MOVIMIENTOS		SALDO ACUTAL	
		A Diciembre 2021				A Diciembre 2022	
		DEUDOR	ACREEDOR	DEUDOR	ACREEDOR	DEUDOR	ACREEDOR
1122-93	Subsidio de gobierno	\$ 4,104,532		\$ 10,307,500	\$ 8,748,200	\$ 5,663,832	
	Suma de cuenta por cobrar	\$ 4,104,532	\$ - #	\$ 10,307,500	\$ 8,748,200	\$ 5,663,832	\$ -

1.1.2.3. Deudores Diversos por Cobrar a Corto Plazo: Representa el monto de los derechos de cobro a favor del ente público por responsabilidades y gastos por comprobar, entre otros. Este rubro se encuentra integrado por las partidas de gastos a comprobar, faltante de caja y otros derechos de cobro por responsabilidades. Al inicio del mes representaba la cantidad de **707 pesos** y al cierre del periodo, esta partida culmino con un saldo de **707 pesos**; y se encuentra integrada por los siguientes rubros y montos:

Cuenta	Nombre de la Cuenta	SALDO ANTERIOR		MOVIMIENTOS		SALDO ACUTAL	
		A Diciembre 2021				A Diciembre 2022	
		DEUDOR	ACREEDOR	DEUDOR	ACREEDOR	DEUDOR	ACREEDOR
1123	Deudores diversos a corto plazo	\$ 707		\$ 49,241	\$ 49,241	\$ 707	
	Suma de cuenta por cobrar	\$ 707	\$ - #	\$ 49,241	\$ 49,241	\$ 707	\$ -

Cuenta	Nombre de la Cuenta	SALDO ANTERIOR		MOVIMIENTOS		SALDO ACUTAL	
		A Diciembre 2021				A Diciembre 2022	
		DEUDOR	ACREEDOR	DEUDOR	ACREEDOR	DEUDOR	ACREEDOR
1123-1	Jesus Horacio Gonzalez Andtuo	\$ 957				\$ 957	
1123-4	Wendy Viridiana Gutierrez Torres	-\$ 250		\$ -	\$ -	-\$ 250	
1123-5	Jesu Ariel Gonzalez Montoya			\$ 1,000	\$ 1,000		
1123-8	Luis Roberto Sandoval Cesefia			\$ 600	\$ 600		
1123-14	Ussiel Orgaindo Garcia Morneo			\$ 43,341	\$ 43,341		
1123-17	Santiago Landois Alvarez Icaza			\$ 4,000	\$ 4,000		
1123-18	Cynthia Estela Carrasco Piña			\$ 300	\$ 300		
	Suma de Deudores Diversos	\$ 707	\$ - #	\$ 49,241	\$ 49,241	\$ 707	\$ -

1.1.2.6. Préstamos Otorgados a Corto Plazo: Representa el monto de los préstamos otorgados al Sector Público y Externo, con el cobro de un interés, siendo exigible en un plazo menor o igual a doce meses. Este rubro se encuentra integrado por las partidas de **préstamos a empleados que son descontados o aplicados en el pago de la nómina siguiente al préstamo otorgado**. Al inicio del mes representaba la cantidad de **0 pesos** y al cierre del periodo, esta partida culmino con un saldo de **0 pesos**; y se encuentra integrada por los siguientes rubros y montos:

1.1.3.0 Derechos a Recibir Bienes o Servicios: Representa los anticipos entregados previo a la recepción parcial o total de bienes o prestación de servicios, que serán exigibles en un plazo menor o igual a doce meses. Presenta esta partida un saldo al cierre del mes, un monto que asciende a **250 mil 583 pesos**; integrados por **Anticipos a Proveedores, Anticipos por**

Cuenta	Nombre de la Cuenta	SALDO ANTERIOR A Diciembre 2021		MOVIMIENTOS		SALDO ACUTAL A Diciembre 2022	
		DEUDOR	ACREEDOR	DEUDOR	ACREEDOR	DEUDOR	ACREEDOR
1130	Derecho a recibir bienes y servicios	\$	250,583	\$	-	\$	250,583
	Suma de cuenta por cobrar	\$	250,583	\$	-	\$	250,583

1.1.3.1. Anticipo a Proveedores por Adquisición de Bienes y Prestación de Servicios a Corto Plazo: Representa los anticipos entregados a proveedores por adquisición de bienes y prestación de servicios, previo a la recepción parcial o total, que serán exigibles en un plazo menor o igual a doce meses.

Es importante mencionar que en este rubro vienen saldos de anticipos a proveedores de los cuales no han generado movimiento alguno durante ejercicios completos, es por ello que se han generado para su recuperación. Las dependencias que en su momento gestionaron el gasto y/o pago deberán gestionar dicha recuperación o en su caso la recuperación de los mismos por la vía legal o de los procedimientos administrativos idóneos.

Durante el periodo, este rubro representa un saldo inicial de **250 mil 583 pesos** al cual se le realizaron cargos, quedando un saldo final de **250 mil 583 pesos**.

Para su análisis y revisión, se muestra a continuación la siguiente integración

Cuenta	Nombre de la Cuenta	SALDO ANTERIOR A Diciembre 2021		MOVIMIENTOS		SALDO ACUTAL A Diciembre 2022	
		DEUDOR	ACREEDOR	DEUDOR	ACREEDOR	DEUDOR	ACREEDOR
1131-3	PPI Proyectos y planeación Integral S.A. de C.V.	\$	224,460.00	-	-	\$	224,460.00
1131-5	Secretaria de Finanzas del Gb de B C S	\$	2,093.00	-	-	\$	2,093.00
1131-7	Magda Patricia Ramirez Perez	\$	19,290.00	-	-	\$	19,290.00
1131-8	Victor Hugo Vazquez Reynoso	\$	1,740.00			\$	1,740.00
1131-9	Martin Aberto Mendrano Burgoin	\$	3,000.00			\$	3,000.00
	Suma de cuenta por cobrar	\$	250,583.00	\$	-	\$	250,583.00

Sin duda alguna, en esta integración anterior, vienen saldos arrastrándose durante varios ejercicios fiscales, por lo que son susceptibles de ser depurados a fin de contar con información correcta; esto una vez que se tenga la autorización de la junta de gobierno.

1.2. ACTIVO NO CIRCULANTE: Constituido por el conjunto de bienes requeridos por el ente público, sin el propósito de venta; inversiones, valores y derechos cuya realización o disponibilidad se considera en un plazo mayor a doce meses.

1.2.3.0 Bienes Inmuebles, Infraestructura y Construcciones en Proceso: Representa el monto de todo tipo de bienes inmuebles, infraestructura y construcciones; así como los gastos derivados de actos de su adquisición, adjudicación, expropiación e indemnización y los que se generen por estudios de reinversión, cuando se realicen por causas de interés público.

1.2.3.9. Otros bienes inmuebles: Se consideró en esta partida, el monto de las obras ejecutadas del proyecto del Modernización del Instituto con los recursos de presupuesto aprobado.

1.2.4.0. Bienes Muebles: Representa el monto de los bienes muebles requeridos en el desempeño de las actividades del ente público.

1.2.4.1. Mobiliario y Equipo de Administración: Representa el monto de toda clase de mobiliario y equipo de administración, bienes informáticos y equipo de cómputo, bienes artísticos, obras de arte, objetos valiosos y otros elementos coleccionables. Así como también las refacciones mayores correspondientes a este concepto. Incluye los pagos por adjudicación, expropiación e indemnización de bienes muebles a favor del Gobierno. Fue adquirido Equipo para uso en eventos en general.

Reporte Auxiliar de Cuentas
 INSTITUTO MUNICIPAL DE PLANEACIÓN DE LOS CABOS (IMPLAN LOS CABOS)
 BAJA CALIFORNIA SUR
 Del 01/ene./2022 Al 31/dic./2022
 Con Saldo y/o Movimientos. De la Cuenta: 1241 a la 1241)
 Cuentas de Registro

Cuenta	Nombre de la Cuenta		Beneficiario	No. Factura	Cheque/Folio	Concepto	Saldo Inicial	Movimientos del Per			
	Póliza	Fecha						Cargos	Abonos	Saldos	
1241-1-001		Videoprojector					31,099.00	-	-	31,099.00	
1241-1-002		Multifuncional Office Jet					2,706.95	-	-	2,706.95	
1241-1-003		Mesas y Sillas					32,894.49	-	-	32,894.49	
1241-1-004		Impresora HP Officet K8600					9,399.67	-	-	9,399.67	
1241-1-005		Sillas de Trabajo					1,980.18	-	-	1,980.18	
1241-1-006		Varios Equipos					4,306.03	-	-	4,306.03	
1241-1-007		Recepcion en L					7,339.00	-	-	7,339.00	
1241-1-008		Escritorio Semi-Ejecutivo Ch					5,148.00	-	-	5,148.00	
1241-1-009		Escritorio Melamina					10,688.00	-	-	10,688.00	
1241-1-010		Modulo de Trabajo 8 personas					14,376.00	-	-	14,376.00	
1241-1-011		Sillon Semi-ejecutivo					2,480.00	-	-	2,480.00	
1241-1-012		Archivero Vertical Melamina					12,960.00	-	-	12,960.00	
1241-1-5111		Muebles de oficina y estantería					33,196.53	-	-	33,196.53	
1241-3-001		Portatil Sony VAIO					16,704.55	-	-	16,704.55	
1241-3-002		Computadora HP 8000					13,557.00	-	-	13,557.00	
1241-3-003		Computadoras Dell					113,998.04	-	-	113,998.04	
1241-3-004		Disco Duro Sata 16 MB					2,050.00	-	-	2,050.00	
1241-3-005		GPS Garmin Montana					16,800.00	-	-	16,800.00	
1241-3-006		Laptop DELL Inspiron CI5-42					10,950.00	-	-	10,950.00	
1241-3-007		Computadora DELL Inspiron					10,450.00	-	-	10,450.00	
1241-3-008		Cam Dig Sony Alpha ILCE-3					6,895.69	-	-	6,895.69	
1241-3-5151		Equipo de cómputo y de tecnología de la información					495,172.15	-	-	495,172.15	
							Total:	855,151.28	-	-	855,151.28

1.2.4.4. Equipo de Transporte: Representa el monto de toda clase de equipo de transporte terrestre, ferroviario, aéreo, aeroespacial, marítimo, lacustre, fluvial y auxiliar de transporte. Incluye refacciones y accesorios mayores correspondientes a estos activos.

Reporte Auxiliar de Cuentas										
INSTITUTO MUNICIPAL DE PLANEACIÓN DE LOS CABOS (IMPLAN LOS CABOS)										
BAJA CALIFORNIA SUR										
Del 01/ene./2022 Al 31/dic./2022										
Con Saldo y/o Movimientos. De la Cuenta: 1244 a la 1244)										
Cuentas de Registro										
Cuenta	Nombre de la Cuenta		Movimientos del Per							
	Póliza	Fecha	Beneficiario	No. Factura	Cheque/Folio	Concepto	Saldo Inicial	Cargos	Abonos	Saldos
1244-1-5411			Vehículos y equipo terrestre				871,800.00	-	-	871,800.00
1244-9-001			Colorado 4x4 Crew Cab 2010				301,801.80	-	-	301,801.80
1244-9-002			Volkswagen Gol				120,603.45	-	-	120,603.45
Total:							1,294,205.25	-	-	1,294,205.25

2. PASIVO: Obligaciones presentes del ente público, virtualmente ineludibles, identificadas, cuantificadas en términos monetarios y que representan una disminución futura de beneficios económicos, derivadas de operaciones ocurridas en el pasado que le han afectado económicamente.

Cuenta	Nombre de la Cuenta	SALDO ANTERIOR A Diciembre 2021		MOVIMIENTOS		SALDO ACUTAL A Diciembre 2022	
		DEUDOR	ACREEDOR	DEUDOR	ACREEDOR	DEUDOR	ACREEDOR
2117	RETENCIONES Y CONTRIBUCIONES POR PAGAR		\$ 183,859	\$ 707,920	\$ 719,076		\$ 195,015
Suma de Pasivo		\$ -	\$ 183,859	\$ 707,920	\$ 719,076	\$ -	\$ 195,015

2.1. Pasivo Circulante: Constituido por las obligaciones cuyo vencimiento será en un período menor o igual a doce meses.

Reporte Auxiliar de Cuentas (Totales por Cuenta)						
INSTITUTO MUNICIPAL DE PLANEACIÓN DE LOS CABOS (IMPLAN LOS CABOS)						
BAJA CALIFORNIA SUR						
Del 01/ene./2022 Al 31/dic./2022						
Con Saldo y/o Movimientos. De la Cuenta: 2100 a la 2117)						
Cuentas Acumulativas						
Cuenta	Nombre de la Cuenta	Saldo Inicial	Movimientos del Periodo		Saldo Final	
			Cargos	Abonos		
2100	PASIVO CIRCULANTE	183,876.76	6,855,532.19	6,882,606.58	210,951.15	
2110	CUENTAS POR PAGAR A CORTO PLAZO	183,876.76	6,855,532.19	6,882,606.58	210,951.15	
2111	SERVICIOS PERSONALES POR PAGAR A CORTO PLAZO	-	4,764,217.14	4,780,135.04	15,917.90	
2111-2	Remuneración por pagar al Personal de carácter transitorio a CP	-	4,619,874.64	4,635,792.54	15,917.90	
2111-4	Seguridad Social y Seguros por pagar a CP	-	144,342.50	144,342.50	-	
2112	PROVEEDORES POR PAGAR A CORTO PLAZO	18.69	1,383,395.05	1,383,395.05	18.69	
2112-1	Deudas por Adquisición de Bienes y Contratación de Servicios por Pagar a CP	18.69	1,383,395.05	1,383,395.05	18.69	
2117	RETENCIONES Y CONTRIBUCIONES POR PAGAR A CORTO PLAZO	183,858.07	707,920.00	719,076.49	195,014.56	

3. HACIENDA PÚBLICA/PATRIMONIO: Representa la diferencia del activo y pasivo del ente público. Incluye el resultado de la gestión de ejercicios anteriores y del actual.

Cuenta	Nombre de la Cuenta	Saldo Inicial	Movimientos del Periodo		Saldo Final
		A Diciembre 2021	Cargos	Abonos	A Diciembre 2022
3100	Hacienda Pública patrimonio contribuido	0	0	0	0
3200	Hacienda Pública patrimonio ganado	0	0	4,149,043	4,149,043
	Suma hacienda pública patrimonio	0	0	4,149,043	4,149,043

3.1. HACIENDA PÚBLICA/PATRIMONIO CONTRIBUIDO: Representa las aportaciones, con fines permanentes, del sector privado, público y externo que incrementan la Hacienda Pública/Patrimonio del ente público, así como los efectos identificables y cuantificables que le afecten de acuerdo con los lineamientos que emita el CONAC.

3.1.1. Aportaciones: Representa los recursos aportados en efectivo o en especie, con fines permanentes de incrementar la Hacienda Pública/Patrimonio del ente público.

3.2. HACIENDA PÚBLICA / PATRIMONIO GENERADO: Representa la acumulación de resultados de la gestión de ejercicios anteriores, incluyendo las aplicadas a reservas, resultados del ejercicio en operación y los eventos identificables y cuantificables que afectan de acuerdo con los lineamientos emitidos por el CONAC.

Cuenta	Nombre de la Cuenta	Saldo Inicial	Movimientos del Periodo		Saldo Final
		A Diciembre 2021	Cargos	Abonos	A Diciembre 2022
3210	Resultado del ejercicio			4,149,043	4,149,043
3220	Resultado de ejercicios anteriores	14,009,379			14,009,379
	Suma hacienda pública patrimonio ganado	14,009,379	0.00	4,149,043	18,158,422

3. INGRESOS: Representa el importe de los ingresos y otros beneficios del ente público provenientes de los ingresos de gestión (propios), participaciones, aportaciones, transferencias, asignaciones, subsidios y otras ayudas y otros ingresos.

4.2. PARTICIPACIONES, APORTACIONES, TRANSFERENCIAS, ASIGNACIONES, SUBSIDIOS Y OTRAS AYUDAS: Comprende el importe de los ingresos del ente por concepto , aportaciones, transferencias, asignaciones, subsidios y otras ayudas.

Cuenta	Nombre de la Cuenta	Saldo Inicial	Movimientos del Periodo		Saldo Final
		36526	Cargos	Abonos	Diciembre
4223	SUBSIDIOS Y SUBVENCIONES				
4223-1	Subsidio de gobierno	0		10,307,500	10,307,500
		0		10,307,500	10,307,500

4. GASTOS Y OTRAS PÉRDIDAS: Representa el importe de los gastos y otras pérdidas del ente público, incurridos por gastos de funcionamiento, intereses, transferencias, participaciones y aportaciones otorgadas, otras pérdidas de la gestión y extraordinarias, entre otras.

GASTOS Y OTRAS PARTIDAS	Devengado a Ejercicio 2022
Gastos de Funcionamiento	6,163,530
Suma Gastos y otras partidas	6,163,530

5.1 GASTOS DE FUNCIONAMIENTO: Comprende el importe del gasto por servicios personales, materiales, suministros y servicios generales no personales, necesarios para el funcionamiento del ente público.

GASTOS DE FUNCIONAMIENTO	Devengado a Ejercicio 2022
Servicios Personales	4,780,135
Materiales y suministros	220,513
Servicios Generale	1,162,882
Suma Gastos de funcionamiento	6,163,530

5.1.1 Servicios Personales: Comprende el importe del gasto por remuneraciones del personal de carácter permanente y transitorio al servicio del ente público y las obligaciones que de ello se deriven, tales como prestaciones de seguridad social y prestaciones contractuales.

SERVICIOS PERSONALES	Devegado a Ejercicio 2022
Remuneraciones al personal de carácter transitorio	4,780,135
Suma de Servicios Personales	4,780,135

5.1.2 Materiales y Suministros: Comprende el importe del gasto por toda clase de insumos y suministros requeridos para la prestación de bienes y servicios, y para el desempeño de las actividades administrativas.

MATERIALES Y SUMINISTROS	Devengado a Ejercicio 2022
Materiales de administracion. emision de documentos v articulos de of	24,479
Alimentos y utensilios	7,305
Combustible, lubricantes y adhesivos	165,000
Materiales y arituculos para construccion y reparacion	23,729
Suma materiales y suministros	220,513

5.1.3 Servicios Generales: Importe del gasto por servicios básicos necesarios para el funcionamiento del ente público.

SERVICIOS GENERALES	Devengado a Ejercicio 2022
Servicios basicos	116,063
Servicio de arrendameinto	371,332
Servicios profesionales, científicos y técnicos y otros servicios	236,511
Servicios financieros, bancarios y comerciales	57,978
Servicios de instalación, reparación, mantenimiento y conservación de equipo	189,308
Servicios de comunicación social y publicidad	126,629
Servicio de traslado y viatico	45,111
Servicios oficiales	19,950
Suma de Servicios Generale	1,162,882

5.2 TRANSFERENCIAS, ASIGNACIONES, SUBSIDIOS Y OTRAS AYUDAS: Comprende el importe del gasto por las transferencias, asignaciones, subsidios y otras ayudas destinadas en forma directa o indirecta a los sectores público, privado y externo.

5.2.4 Ayudas Sociales: Comprende el importe del gasto por las ayudas sociales que el ente público otorga a personas, instituciones y diversos sectores de la población para propósitos sociales.

2) NOTAS AL ESTADO DE VARIACIONES EN LA HACIENDA PÚBLICA/PATRIMONIO.

En el estado de variaciones en la Hacienda Pública/Patrimonio, se reflejan los cambios efectuados al patrimonio contribuido, patrimonio generado de ejercicios anteriores y al patrimonio generado del ejercicio. A continuación, se muestra un resumen de los cambios efectuados al **31 de Diciembre del 2022**

La cuenta de **patrimonio contribuido** muestra un saldo al **31 de Diciembre 2022** de **0 pesos**. La partida del **resultado del ejercicio** al cierre de **31 de Diciembre de 2022** refleja un saldo de **4 millón 149 mil 043 pesos**.

INSTITUTO MUNICIPAL DE PLANEACIÓN DE LOS CABOS (IMPLAN LOS CABOS)
 Estado de Variación en la Hacienda Pública
 Del 1 de Enero al 31 de Diciembre de 2022
 (pesos)

Concepto	Hacienda Pública/Patrimonio Contribuido	Hacienda Pública/Patrimonio Generado de Ejercicios Anteriores	Hacienda Pública/Patrimonio Generado del Ejercicio	Exceso o Insuficiencia en la Actualización de la Hacienda Pública / Patrimonio	TOTAL
HACIENDA PÚBLICA/PATRIMONIO CONTRIBUIDO NETO DE 2021	0				0
Aportaciones	0				0
Donaciones de Capital	0				0
Actualización de la Hacienda Pública/Patrimonio	0				0
HACIENDA PÚBLICA /PATRIMONIO GENERADO NETO DE 2021		11,304,228	2,705,151		14,009,379
Resultados del Ejercicio (Ahorro/Desahorro)			2,705,151		2,705,151
Resultados de Ejercicios Anteriores		11,304,228			11,304,228
Revalúos		0		0	0
Reservas		0			0
Rectificaciones de Resultados de Ejercicios Anteriores		0			0
EXCESO O INSUFICIENCIA EN LA ACTUALIZACIÓN DE LA HACIENDA PÚBLICA/ PATRIMONIO NETO DE 2021				0	0
Resultado por Posición Monetaria				0	0
Resultado por Tenencia de Activos no Monetarios				0	0
HACIENDA PÚBLICA / PATRIMONIO NETO FINAL DE 2021	0	11,304,228	2,705,151	0	14,009,379
CAMBIOS EN LA HACIENDA PÚBLICA/PATRIMONIO CONTRIBUIDO NETO DE 2022	0				0
Aportaciones	0				0
Donaciones de Capital	0				0
Actualización de la Hacienda Pública/Patrimonio	0				0
VARIACIONES DE LA HACIENDA PÚBLICA / PATRIMONIO GENERADO NETO DE 2022		2,705,151	1,443,892		4,149,043
Resultados del Ejercicio (Ahorro/Desahorro)			1,443,892		1,443,892
Resultados de Ejercicios Anteriores		2,705,151	-2,705,151		0
Revalúos		0	0	0	0
Reservas		0	0		0
Rectificaciones de Resultados de Ejercicios Anteriores			0		0
CAMBIOS EN EL EXCESO O INSUFICIENCIA EN LA ACTUALIZACIÓN DE LA HACIENDA PÚBLICA/ PATRIMONIO NETO DE 2022				0	0
Resultado por Posición Monetaria				0	0
Resultado por Tenencia de Activos no Monetarios				0	0
HACIENDA PÚBLICA / PATRIMONIO NETO FINAL DE 2022	0	14,009,379	4,149,043	0	18,158,423

Bajo protesta de decir verdad declaramos que los Estados Financieros y sus Notas son razonablemente correctos y responsabilidad del emisor



MTRO. USSIEL ORLANDO GARCIA MORENO
 DIRECTOR GENERAL

LIC. C.P. M.I.A. ROBERTO AMENEYRO DIAZ
 CONTADOR

3) NOTAS AL ESTADO DE FLUJOS DE EFECTIVO

El estado de flujo de efectivo del **Instituto Municipal de Planeación de Los Cabos** tiene como finalidad proveer de información sobre las fuentes de entradas y salidas de Recursos, proporciona una base para evaluar la capacidad de generar Efectivo y Equivalentes del efectivo.

Fuentes de Entradas de Recurso:

Ingresos de Gestión, Participaciones, Otros Ingresos, Efectivo y Valores acumulados al mes de **Diciembre 2022** Fondos totales por **8 millón 096 mil 550 pesos** y se trabajó con el remanente del ejercicio anterior.

Salida de Recursos:

Al mes se efectuaron salida de Recursos en todos los conceptos de Egresos por el orden del **4 millón 715 mil 348 pesos**.

INSTITUTO MUNICIPAL DE PLANEACIÓN DE LOS CABOS (IMPLAN LOS CABOS)
Estado de Flujos de Efectivo
Del 1 de Enero al 31 de Diciembre de 2022
(Pesos)

Concepto	2022	2021	Concepto	2022	2021
Flujos de Efectivo de las Actividades de Operación			Flujos de Efectivo de las Actividades de Inversión		
Origen	8,780,348	9,269,446	Origen	0	0
Impuestos		0	Bienes Inmuebles, Infraestructura y Construcciones en Proceso	0	0
Cuotas y Aportaciones de Seguridad Social	0	0	Bienes Muebles	0	0
Contribuciones de mejoras	0	0	Otros Orígenes de Inversión	0	0
Derechos	0	0	Aplicación	0	754,185
Productos	0	0	Bienes Inmuebles, Infraestructura y Construcciones en Proceso	0	0
Aprovechamientos	0	0	Bienes Muebles	0	754,185
Ingresos por Venta de Bienes y Prestación de Servicios	5,073	3,597	Otras Aplicaciones de Inversión	0	0
Participaciones, Aportaciones, Convenios, Incentivos	0	0	Flujos Netos de Efectivo por Actividades de Inversión	0	-754,185
Derivados de la Colaboración Fiscal y Fondos Distintos de Aportaciones					
Aportaciones					
Transferencias, Asignaciones, Subsidios y Subvenciones, y Pensiones y Jubilaciones	8,748,200	9,265,849			
Otros Orígenes de Operación	27,074	0			
Aplicación	6,163,530	7,411,372	Flujo de Efectivo de las Actividades de Financiamiento		
Servicios Personales	4,780,135	4,388,147	Origen	0	0
Materiales y Suministros	220,513	146,909	Endeudamiento Neto	0	0
Servicios Generales	1,162,882	2,862,633	Interno	0	0
Transferencias Internas y Asignaciones al Sector Público	0	0	Externo	0	0
Transferencias al resto del Sector Público	0	0	Otros Orígenes de Financiamiento	0	0
Subsidios y Subvenciones	0	0			
Ayudas Sociales	0	0	Aplicación	0	0
Pensiones y Jubilaciones	0	0	Servicios de la Deuda	0	0
Transferencias a Fideicomisos, Mandatos y Contratos Análogos	0	0	Interno	0	0
Transferencias a la Seguridad Social	0	0			
Donativos	0	0			



INSTITUTO MUNICIPAL
 DE PLANEACION DE
 LOS CABOS, B C S

INSTITUTO MUNICIPAL DE PLANEACIÓN DE LOS CABOS

Cuenta Pública Anual 2022

Transferencias al Exterior	0	0	Externo	0	0
Participaciones	0	0	Otras Aplicaciones de Financiamiento	0	0
Aportaciones	0	0			
Convenios	0	0			
Otras Aplicaciones de Operación		13,682	Flujos netos de Efectivo por Actividades de Financiamiento	0	0
Flujos Netos de Efectivo por Actividades de Operación	2,616,818	1,858,074	Incremento/Disminución Neta en el Efectivo y Equivalentes al Efectivo	2,616,818	1,103,889
			Efectivo y Equivalentes al Efectivo al inicio del Ejercicio	8,279,874	7,175,985
			Efectivo y Equivalentes al Efectivo al final del Ejercicio	10,896,692	8,279,874



INSTITUTO MUNICIPAL
DE PLANEACIÓN DE
LOS CABOS, B.C.S.

Bajo protesta de decir verdad declaramos que los Estados Financieros y sus Notas son razonablemente correctos y responsabilidad del emisor

MTRO. USSIEL ORLANDO GARCIA MORENO
DIRECTOR GENERAL

LIC. C.P. M.I.A. ROBERTO AMENEYRO DIAZ
CONTADOR

B) NOTAS DE MEMORIA**CUENTAS DE ORDEN PRESUPUESTALES**

Las cuentas de orden se utilizan para registrar movimientos de valores que no afecten o modifiquen el balance del ente contable, sin embargo, su incorporación en libros es necesaria con fines de recordatorio contable, de control y en general sobre los aspectos administrativos, o bien para consignar sus derechos o responsabilidades contingentes que puedan o no presentarse en el futuro.

El Instituto Municipal de Planeación de Los Cabos inició operaciones con un presupuesto total aprobado para el ejercicio **2022** de **10 millones 307 mil 500 pesos**.

MODIFICACIONES AL PRESUPUESTO DE INGRESOS APROBADO: En este momento contable se refleja la asignación presupuestaria que resulta de incorporar las adecuaciones presupuestarias al presupuesto aprobado por **8 millones 054 mil 003 pesos**.

INGRESOS DEVENGADOS: Es el momento contable que se realiza cuando existe jurídicamente el derecho de cobro de los Impuestos, Derechos, Productos, Aprovechamientos; así como de la venta de bienes y servicios, además de participaciones, Aportaciones, recursos convenidos, y otros ingresos por parte de los entes Públicos.

Diciembre 2022, hasta el cierre se refleja un importe de **\$ 10 millón 307 mil 500 pesos**.

INGRESOS RECAUDADOS: Es el momento contable que refleja el cobro efectivo o cualquier otro medio de pago, el cual al mes de **Diciembre 2022**, hasta el cierre se refleja un importe de **\$ 8 millón 748 mil 200 pesos**, logrando llegar con ello al **47.64 %** respecto al presupuesto aprobado, ya que no se depositó el subsidio del mes de abril; los cuales se detallan a continuación:

Cuenta Pública 2022
INSTITUTO MUNICIPAL DE PLANEACIÓN DE LOS CABOS (IMPLAN LOS CABOS)
 Estado Analítico de Ingresos
 Del 1 de Enero al 31 de Diciembre de 2022

Rubro de Ingresos	Ingreso					Diferencia (6= 5 - 1)
	Estimado	Ampliaciones y Reducciones	Modificado	Devengado	Recaudado	
	(1)	(2)	(3= 1 + 2)	(4)	(5)	
Impuestos	0	0	0	0	0	0
Cuotas y Aportaciones de Seguridad Social	0	0	0	0	0	0
Contribuciones de Mejoras	0	0	0	0	0	0
Derechos	0	0	0	0	0	0
Productos	0	0	0	0	0	0
Aprovechamientos	0	0	0	0	0	0
Ingresos por Venta de Bienes, Prestación de Servicios y Otros Ingresos	0	0	0	5,073	5,073	5,073
Participaciones, Aportaciones, Convenios, Incentivos Derivados de la Colaboración Fiscal y Fondos Distintos de Aportaciones	0	0	0	0	0	0
Transferencias, Asignaciones, Subsidios y Subvenciones, y Pensiones y Jubilaciones	10,307,500	8,054,003	18,361,503	10,307,500	8,748,200	-1,559,300
Ingresos Derivados de Financiamientos	0	0	0	0	0	0
Total	10,307,500	8,054,003	18,361,503	10,312,573	8,753,273	
				Ingresos excedentes		-1,554,227



INSTITUTO MUNICIPAL
 DE PLANEACION DE
 LOS CABOS, B.C.S.

Estado Analítico de Ingresos Por Fuente de Financiamiento	Ingreso					Diferencia (6= 5 - 1)
	Estimado	Ampliaciones y Reducciones	Modificado	Devengado	Recaudado	
	(1)	(2)	(3= 1 + 2)	(4)	(5)	
Ingresos del Poder Ejecutivo Federal o Estatal y de los Municipios	0	0	0	0	0	0
Impuestos	0	0	0	0	0	0
Cuotas y Aportaciones de Seguridad Social	0	0	0	0	0	0
Contribuciones de Mejoras	0	0	0	0	0	0
Derechos	0	0	0	0	0	0
Productos	0	0	0	0	0	0
Aprovechamientos	0	0	0	0	0	0
Participaciones, Aportaciones, Convenios, Incentivos Derivados de la Colaboración Fiscal y Fondos Distintos de Aportaciones	0	0	0	0	0	0
Transferencias, Asignaciones, Subsidios y Subvenciones, y Pensiones y Jubilaciones	0	0	0	0	0	0
Ingresos de los Entes Públicos de los Poderes Legislativo y Judicial, de los Órganos Autónomos y del Sector Paraestatal o Paramunicipal, así como de las Empresas Productivas del Estado	10,307,500	8,054,003	18,361,503	10,312,573	8,753,273	-1,554,227
Cuotas y Aportaciones de Seguridad Social	0	0	0	0	0	0
Productos	0	0	0	0	0	0
Ingresos por Venta de Bienes, Prestación de Servicios y Otros Ingresos	0	0	0	5,073	5,073	5,073
Transferencias, Asignaciones, Subsidios y Subvenciones, y Pensiones y Jubilaciones	10,307,500	8,054,003	18,361,503	10,307,500	8,748,200	-1,559,300
Ingresos derivados de financiamiento	0	0	0	0	0	0
Ingresos Derivados de Financiamientos	0	0	0	0	0	0
Total	10,307,500	8,054,003	18,361,503	10,312,573	8,753,273	
				Ingresos excedentes		-1,554,227



INSTITUTO MUNICIPAL
DE PLANEACION DE
LOS CABOS, B.C.S.

Bajo protesta de decir verdad declaramos que los Estados Financieros y sus Notas son razonablemente correctos y responsabilidad del emisor

MTRO. USSIEL ORLANDO GARCIA MORENO
DIRECTOR GENERAL

LIC. C.P. M.I.A. ROBERTO AMENEYRO DIAZ
CONTADOR

EGRESOS PRESUPUESTALES

PRESUPUESTO DE EGRESOS APROBADO: El presupuesto que al ejercicio 2022 se aprobó, asciende a los 10 millón 307 mil 500 pesos

MODIFICACIONES AL PRESUPUESTO DE EGRESOS APROBADO: En este momento no se existe modificación alguna o adecuaciones presupuestarias al presupuesto aprobado fue por 8 millón 054 mil 004 pesos

DE EGRESOS COMPROMETIDO: Este momento contable refleja la aprobación por la autoridad competente de un acto administrativo u otro instrumento jurídico que formaliza una relación jurídica con terceros para la adquisición de bienes o servicios. Al mes de **ABRIL** de 2022, el saldo que se muestra en este rubro es por 0 pesos.

PRESUPUESTO DE EGRESOS DEVENGADO: En este momento contable se refleja el reconocimiento de una obligación de pago con terceros, al 31 de Diciembre del 2022, muestra un importe devengado por 6 millón 163 mil 530 pesos.

PRESUPUESTO DE EGRESOS EJERCIDO: En este momento contable se refleja la emisión de cuentas por liquidar debidamente aprobada por la autoridad competente, el cual muestra un saldo de por 6 millón 163 mil 530 pesos.

PRESUPUESTO DE EGRESOS PAGADO: En este momento contable se refleja la cancelación total o parcial de las obligaciones de pago; al 31 de Diciembre del 2022, muestra un importe devengado 6 millón 163 mil 530 pesos.

El comportamiento de dichos conceptos se detalla a continuación:

INSTITUTO MUNICIPAL DE PLANEACIÓN DE LOS CABOS (IMPLAN LOS CABOS)

Estado Analítico del Ejercicio del Presupuesto de Egresos

Clasificación por Objeto del Gasto (Capítulo y Concepto)

Del 1 de Enero al 31 de Diciembre de 2022

Concepto	Egresos					Subejercicio
	Aprobado	Ampliaciones/ (Reducciones)	Modificado	Devengado	Pagado	
	1	2	3 = (1 + 2)	4	5	
Servicios Personales	6,815,434	89,150	6,904,584	4,780,135	4,780,135	2,124,449
Remuneraciones al Personal de Carácter Permanente	0	0	0	0	0	0
Remuneraciones al Personal de Carácter Transitorio	5,367,786	89,150	5,456,936	4,635,793	4,635,793	821,144
Remuneraciones Adicionales y Especiales	0	0	0	0	0	0
Seguridad Social	680,912	0	680,912	144,343	144,343	536,570
Otras Prestaciones Sociales y Económicas	643,565	0	643,565	0	0	643,565
Previsiones	123,171	0	123,171	0	0	123,171
Pago de Estímulos a Servidores Públicos	0	0	0	0	0	0
Materiales y Suministros	362,800	0	362,800	220,513	220,513	142,287
Materiales de Administración, Emisión de Documentos y Artículos Oficiales	57,800	0	57,800	24,479	24,479	33,321
Alimentos y Utensilios	20,000	0	20,000	7,305	7,305	12,695
Materias Primas y Materiales de Producción y Comercialización	0	0	0	0	0	0
Materiales y Artículos de Construcción y de Reparación	85,000	0	85,000	23,729	23,729	61,271
Productos Químicos, Farmacéuticos y de Laboratorio	0	0	0	0	0	0
Combustibles, Lubricantes y Aditivos	180,000	0	180,000	165,000	165,000	15,000
Vestuario, Blancos, Prendas de Protección y Artículos Deportivos	20,000	0	20,000	0	0	20,000
Materiales y Suministros Para Seguridad	0	0	0	0	0	0
Herramientas, Refacciones y Accesorios Menores	0	0	0	0	0	0
Servicios Generales	3,059,266	7,964,854	11,024,120	1,162,882	1,162,882	9,861,238
Servicios Básicos	124,879	1	124,880	116,063	116,063	8,817
Servicios de Arrendamiento	372,850	0	372,850	371,332	371,332	1,517
Servicios Profesionales, Científicos, Técnicos y Otros Servicios	325,140	7,950,779	8,275,919	236,511	236,511	8,039,408



INSTITUTO MUNICIPAL
DE PLANEACION DE
LOS CABOS, B.C.S.

Servicios Financieros, Bancarios y Comerciales	64,690	2,000	66,690	57,977	57,977	8,712
Servicios de Instalación, Reparación, Mantenimiento y Conservación	212,843	2,474	215,317	189,308	189,308	26,009
Servicios de Comunicación Social y Publicidad	198,149	11,600	209,749	126,629	126,629	83,119
Servicios de Traslado y Viáticos	128,000	0	128,000	45,111	45,111	82,889
Servicios Oficiales	115,000	-2,000	113,000	19,950	19,950	93,050
Otros Servicios Generales	1,517,716	0	1,517,716	0	0	1,517,716
Transferencias, Asignaciones, Subsidios y Otras Ayudas	0	0	0	0	0	0
Transferencias Internas y Asignaciones al Sector Público	0	0	0	0	0	0
Transferencias al Resto del Sector Público	0	0	0	0	0	0
Subsidios y Subvenciones	0	0	0	0	0	0
Ayudas Sociales	0	0	0	0	0	0
Pensiones y Jubilaciones	0	0	0	0	0	0
Transferencias a Fideicomisos, Mandatos y Otros Análogos	0	0	0	0	0	0
Transferencias a la Seguridad Social	0	0	0	0	0	0
Donativos	0	0	0	0	0	0
Transferencias al Exterior	0	0	0	0	0	0
Bienes Muebles, Inmuebles e Intangibles	70,000	0	70,000	0	0	70,000
Mobiliario y Equipo de Administración	70,000	0	70,000	0	0	70,000
Mobiliario y Equipo Educativo y Recreativo	0	0	0	0	0	0
Equipo e Instrumental Médico y de Laboratorio	0	0	0	0	0	0
Vehículos y Equipo de Transporte	0	0	0	0	0	0
Equipo de Defensa y Seguridad	0	0	0	0	0	0
Maquinaria, Otros Equipos y Herramientas	0	0	0	0	0	0
Activos Biológicos	0	0	0	0	0	0
Bienes Inmuebles	0	0	0	0	0	0
Activos Intangibles	0	0	0	0	0	0
Inversión Pública	0	0	0	0	0	0
Obra Pública en Bienes de Dominio Público	0	0	0	0	0	0
Obra Pública en Bienes Propios	0	0	0	0	0	0
Proyectos Productivos y Acciones de Fomento	0	0	0	0	0	0
Inversiones Financieras y Otras Provisiones	0	0	0	0	0	0



INSTITUTO MUNICIPAL DE PLANEACIÓN DE LOS CABOS

Cuenta Pública Anual 2022

Inversiones Para el Fomento de Actividades Productivas	0	0	0	0	0	0
Acciones y Participaciones de Capital	0	0	0	0	0	0
Compra de Títulos y Valores	0	0	0	0	0	0
Concesión de Préstamos	0	0	0	0	0	0
Inversiones en Fideicomisos, Mandatos y Otros Análogos	0	0	0	0	0	0
Otras Inversiones Financieras	0	0	0	0	0	0
Provisiones para Contingencias y Otras Erogaciones Especiales	0	0	0	0	0	0
Participaciones y Aportaciones	0	0	0	0	0	0
Participaciones	0	0	0	0	0	0
Aportaciones	0	0	0	0	0	0
Convenios	0	0	0	0	0	0
Deuda Pública	0	0	0	0	0	0
Amortización de la Deuda Pública	0	0	0	0	0	0
Intereses de la Deuda Pública	0	0	0	0	0	0
Comisiones de la Deuda Pública	0	0	0	0	0	0
Gastos de la Deuda Pública	0	0	0	0	0	0
Costo por Coberturas	0	0	0	0	0	0
Apoyos Financieros	0	0	0	0	0	0
Adeudos de Ejercicios Fiscales Anteriores (Adefas)	0	0	0	0	0	0
Total del Gasto	10,307,500	8,054,004	18,361,504	6,163,530	6,163,530	12,197,974

Bajo protesta de decir verdad declaramos que los Estados Financieros y sus Notas son razonablemente correctos y responsabilidad del emisor



MTRO. USSIEL ORLANDO GARCIA MORENO
DIRECTOR GENERAL

LIC. C.P. M.I. Roberto Ameneiro Diaz
CONTADOR

II. NOTAS DE GESTIÓN ADMINISTRATIVA AL 31 DE DICIEMBRE DEL 2022.

1.- INTRODUCCIÓN El Instituto Municipal de Planeación de Los Cabos, prevén de información financiera al Presidente Municipal, Síndico, Regidores, Directores, al Congreso Local y los Ciudadanos en General, Proveedores, Acreedores, Instituciones Bancarias, entre otros.

El objetivo de las presentes notas es la revelación del contexto y de los aspectos económicos - financieros más relevantes que influyeron en las decisiones del periodo, y que deberán ser considerados en la elaboración de los estados financieros para la mayor comprensión de los mismos y sus particularidades.

De esta manera de informa y explica la respuesta del Gobierno Municipal a las condiciones relacionadas con la información financiera de este mes de gestión; además, se exponen las políticas que han afectado las decisiones en el periodo.

2.- PANORAMA ECONÓMICO Y FINANCIERO.

Instituto Municipal de Planeación de Los Cabos, B.C.S., opera con recursos provenientes del presupuesto Estatal que se obtienen mediante el presupuesto aprobado por la Junta de Gobierno del Municipio Los Cabos, B.C.S.

Estos recursos son aplicables en la operación de la Administración de **Instituto Municipal de Planeación de Los Cabos**, de tal manera que se dé cumplimiento a las funciones establecidas en las distintas Leyes a las que está sujeto el Instituto

3.- AUTORIZACIÓN E HISTORIA

En san José del Cabo, Los Cabos B.C.S. Que derivado de la Sesión Ordinaria de Cabildo número 20 celebrada el día 21 de abril de 2009, dentro de los asuntos desahogados en el Orden del Día se presentó EL PUNTO DE ACUERD:

PRIMERO: El honorable Ayuntamiento de Los Cabos, B.C.S. reunidos en sesión de cabildo y de conformidad al presente proyecto presentado ante el pleno, SE ACUERDA LA CREACION DEL INSTITUTO MUNICIPAL DE PLANEACIÓN DE LOS CABOS (IMPLAN)

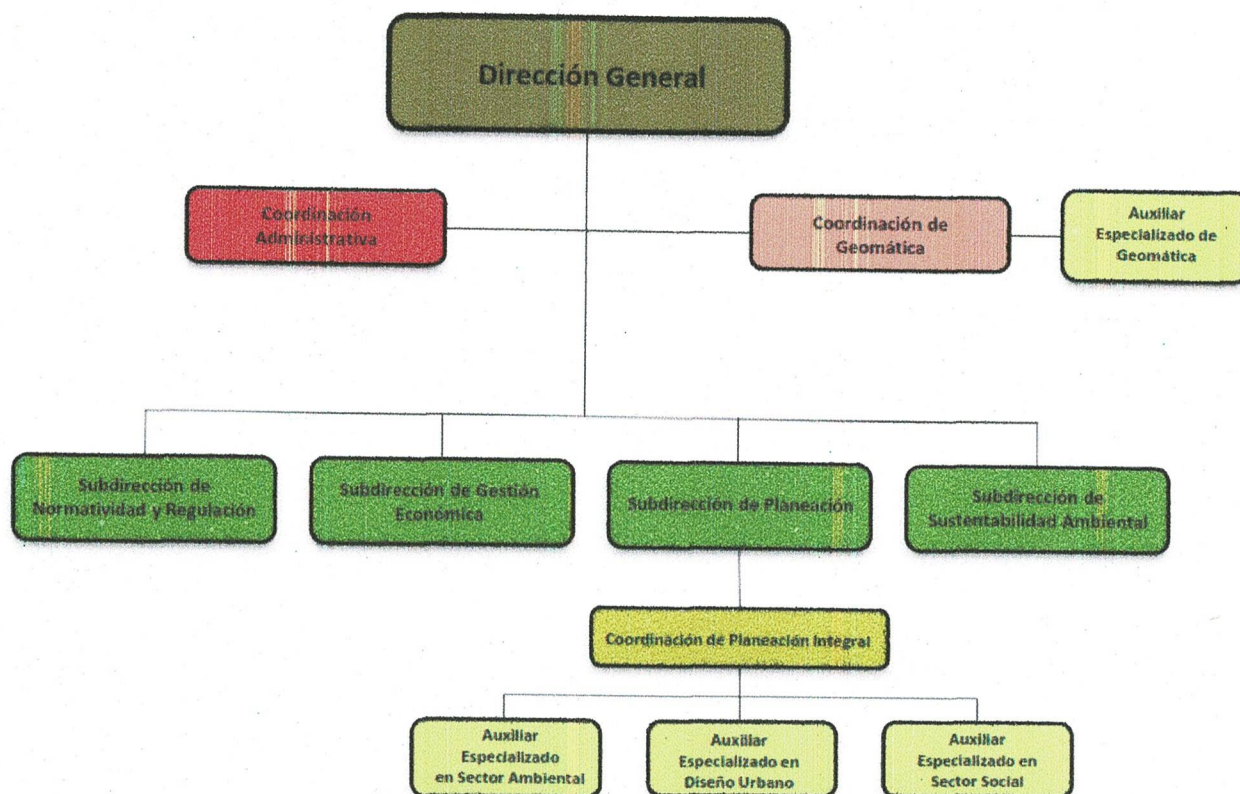
EGUNDO: Toda vez. que la conformación y aprobación del presente ACUERDO reviste notorio interés para la sociedad, en los términos del artículo 40 fracción VI del Reglamento Interior del Honorable Décimo Ayuntamiento de Los Cabos, B.C.S. publíquese el presente ACUERDO en el Boletín Oficial del Gobierno de Baja California Sur, por conducto del C. Secretario General Municipal, para los efectos legales correspondientes.

DEL ING. JOSÉ ANTONIO AGÚNDEZ MONTAÑO, PRESIDENTE MUNICIPAL, RELATIVO A LA PROPUESTA DE CREACIÓN DEL INSTITUTO MUNICIPAL DE PLANEACIÓN DE LOS CABOS IMPLAN.

Se extiende la presente certificación para los fines legales conducentes en la Ciudad de San José del Cabo. Baja California Sur, a los VEINTIDOS días del mes de Abril del Dos Mil Nueve. Dando fe El Secretario General Municipal C. Juan Guariado Romero Aguilar

4.- ORGANIZACIÓN Y OBJETO SOCIAL.

- a) Objeto Social: El objeto social del Instituto Municipal de Planeación de Los Cabos, radica en Regulación y fomento municipal de actividades para mejorar y preservar el medio ambiente
- b) Ejercicio fiscal: 2022
- c) Régimen Jurídico: Régimen General de las Personas Morales con fines no Lucrativos.
- d) Consideraciones fiscales del Ente: Retenedor de ISR por sueldos y salarios, Declaración anual de ISR donde se informen sobre los pagos y retenciones de servicios profesionales, Declaración anual donde se informen sobre las retenciones de los trabajadores que recibieron sueldos y salarios y trabajadores asimilados a salarios, Declaración y pago provisional mensual de Impuesto sobre la Renta por las retenciones realizadas por servicios profesionales.
- e) Estructura Organización Básica:



Organigrama del Instituto Municipal de Planeación de Los Cabos (2022)

5.- BASES DE PREPARACIÓN DE LOS ESTADOS FINANCIEROS.

- Se ha tratado de observar de acuerdo a las posibilidades la normativa emitida por la CONAC, muestra de ellos son estas notas a los Estados Financieros.
- Se ha continuado con el proceso de la valuación de los activos por conducto de la Oficialía Mayor pero aún no se ha realizado la revaluación de los mismos, así como la depreciación correspondiente, esperando esta Tesorería Municipal el oficio formal con el informe respectivo y cantidades para su registro contable correspondiente. Dentro del Sistema Integral se ha considerado los activos existentes.
- Se aplican de acuerdo a la normativa gubernamental los postulados básicos gubernamentales.
- El ente público aplica la Normatividad del Contenido y Control de la Cuenta Pública del Estado de Baja California Sur, establecido por el Órgano de Fiscalización Superior de B.C.S. sin contraponer a la Ley General de Contabilidad Gubernamental.
- El ente público o lleva a cabo el control de los momentos contables presupuestales tanto de los Ingresos como de los Egresos, de acuerdo como lo marca la Ley de Contabilidad

- Nuevas políticas de Reconocimiento

Ingresos:

Ingreso estimado: En este momento contable, se registra el presupuesto de ingresos aprobado por el Consejo de Administración al inicio del ejercicio, se incluyen los ingresos propios, por subsidio estatal.

Ingreso modificado: En este momento contable se reflejan las modificaciones al presupuesto inicial, como son ampliaciones, reducciones y transferencias que se van realizando durante el ejercicio.

Ingreso devengado: Este momento contable se realiza cuando existe jurídicamente el derecho de cobro y que existan los documentos que acrediten la cuenta por cobrar.

En el caso de esta Comisión se elaboran facturas o recibos de pago y son enviados solicitando el cobro correspondiente.

Ingreso recaudado: En este momento contable se refleja el cobro en efectivo o cualquier otro medio de pago. En esta Comisión cuando se recibe el efectivo, transferencia o cheque cubriendo los documentos que se registran en el momento contable "devengado".

Gastos:

Gasto aprobado: En este momento contable, el Instituto Municipal de Planeación de Los Cabos registra el presupuesto de egresos aprobado al inicio del ejercicio y debidamente aprobado y autorizado por el H. Cabildo de Los Cabos, incluyendo servicios personales, materiales y suministros, servicios generales, bienes muebles e inmuebles, transferencias, subsidios y otras ayudas.

Gasto modificado: En este momento contable se registran las ampliaciones, reducciones y transferencias que se realizan durante el transcurso del ejercicio al presupuesto de egresos aprobado.

Gasto comprometido: En este momento contable se refleja la aprobación por la autoridad competente de un acto administrativo u otro instrumento jurídico que formaliza una relación jurídica con terceros para la adquisición de bienes y servicios. (Solicitud de pedido).

Gasto devengado: En este momento contable se refleja el reconocimiento de una obligación de pago a favor de terceros por la recepción de bienes y servicios contratados (Factura).

Gasto Ejercido: Es el momento contable que refleja la emisión de una cuenta por liquidar certificada o documento equivalente debidamente aprobado por la autoridad competente.

Gasto pagado: Refleja la cancelación total o parcial de las obligaciones de pago, que se concreta mediante la salida de efectivo, cheque o transferencia. (Pago de facturas).

- Plan de implementación:

Durante el Ejercicio Fiscal 2022: Atendiendo las disposiciones del Consejo nacional de Armonización Contable y la aplicación de la Ley General de Contabilidad Gubernamental, La Comisión Estatal del Baja California Sur adopto el Plan de Cuentas, Clasificador por Objeto del Gasto y de Ingresos iniciando operaciones a prueba a partir del mes de enero 17 implementando el Sistema Automatizado de Administración y Contabilidad Gubernamental (SAACG.NET)

Ejercicio Fiscal 2022: En el marco de la Ley General de Contabilidad Gubernamental, el Instituto **Municipal de Planeación de Los Cabos**, realizó la implementación del sistema contable SAACG cumpliendo con el registro contable y presupuestal conforme a las características de estructura, diseño y operación que indica esta Ley. La adecuación consistió en adoptar los instrumentos técnicos como son: El plan de cuentas, clasificador por rubro de ingresos, clasificador por objeto del gasto y aplicar los lineamientos emitidos en cuanto al registro y valoración del patrimonio.

En lo referente a los ingresos se adoptó el clasificador por rubro de ingresos, así como los momentos contables del ingreso, aprobado, modificado, devengado y recaudado. En la contabilidad anterior los ingresos se registraban en el momento de su realización o cobro y de la misma forma se reflejaba en el Estado de Resultados.

Con la adopción y aplicación de la Ley en mención los ingresos se reflejan en el estado de Actividades cuando existe jurídicamente el derecho de cobro, es decir cuando se encuentran en el momento contable devengado.

En lo referente a los egresos, se adoptó el clasificador por objeto del gasto y se implanto el registro de acuerdo a lo establecido en la LGCC, en cuanto al registro de las operaciones, realizando los momentos contables del egreso: aprobado, modificado, comprometido, devengado y pagado.

CARACTERÍSTICAS DEL SISTEMA DE CONTABILIDAD GUBERNAMENTAL

El Sistema Automatizado de Administración y Contabilidad Gubernamental SAACG.Net Es una herramienta informática de Contabilidad desarrollada por el INDETEC dirigida a los Entes Públicos pequeños para facilitar e integrar sus operaciones presupuestales automáticamente ligando a la contabilidad, incorporando un enfoque de gestión.

SAACG.Net contempla los Lineamientos de "Funcionalidad indispensable que deben cubrir los aplicativos según la Ley de Contabilidad Gubernamental" publicado en el Diario Oficial de la Federación el 13 de diciembre del 2011 dentro del documento "Acuerdo por el que se emiten

los Lineamientos dirigidos a asegurar que el Sistema de Contabilidad Gubernamental facilite el registro u control de los Inventarios de los Bienes Muebles e Inmuebles de los Entes Públicos”

1. El sistema cumple con la integración automática de la operación contable con el ejercicio presupuestario.
2. Se realizan los momentos contables de acuerdo a lo establecido en la Ley.
3. El registro de los momentos contables los realiza el sistema de forma automática.
4. El sistema permite la interrelación automática de los clasificadores presupuestarios, el plan de cuentas y el catálogo de bienes.
5. Se efectúa el registro contable de las operaciones en lo relativo al gasto e ingreso dando cumplimiento a los momentos contables.
6. El sistema permite el registro de los inventarios de bienes muebles e inmuebles de manera automatizada.
7. Los Estados Financieros se generan en tiempo real.
8. El sistema contable SAACG permite realizar la contabilización de las operaciones, dando cumplimiento a las disposiciones establecidas en Ley, sin embargo, hay herramientas que aún no utilizamos debido a la falta de conocimiento y de capacitación por parte de los consultores. Con el paso del tiempo se van presentando errores o discrepancias en las operaciones y se van resolviendo con apoyo del personal del proyecto.
9. El sistema está diseñado de tal forma que permite el procesamiento y generación de los Estados Financieros mediante el uso de herramientas propias de la informática. Sin embargo, se hace la aclaración de que falta complementar para que el sistema SAACG arroje todos y cada uno de los mismos, en los formatos preestablecidos por el Municipio y que estén en concordancia con las normas emitidas por el CONAC y la LGCG.

6.- POLÍTICAS DE CONTABILIDAD SIGNIFICATIVAS.

Se aplica el Manual de Contabilidad Gubernamental, el Clasificador por Objeto del Gasto, así como todas las disposiciones que de forma provisional se van implementando de acuerdo a la estructura orgánica municipal, las cuáles ha emitido y publicado en su portal el CONAC. Al mismo tiempo se llevó a cabo acuerdo por parte del H. Cabildo donde se aprobaron dichas normas.

El registro de los activos se realiza a su valor histórico o valor factura, se encuentra en proceso la aplicación de la política para que se registren los bienes que presentaban un valor de acuerdo a los lineamientos establecidos en las reglas para el registro y valoración del patrimonio.

Se realizaron cambios en las políticas contables del ingreso y gasto, para dar cumplimiento a los lineamientos establecidos por el CONAC y a la Ley de General de Contabilidad Gubernamental.

Se realizaron las adecuaciones al plan de cuentas, clasificador por objeto del gasto y por rubro de ingresos, utilizando el sistema SAACG.NET.

7.- INFORMACIÓN ADICIONAL:

- a) **Fuentes de información:** Balanza de Comprobación al cierre de mes de **Enero a Diciembre de 2022:** Instituto Municipal de Planeación de Los Cabos
- b) y Reportes Presupuestales del Sistema Integral de Armonización Contable. SAACG.NET
- c) **DATOS:**

Nombre: Instituto Municipal de Planeación de Los Cabos

RFC: IMP100422SG6

Dirección: CALLE PASEO LOS CABOS Entre Calle: CALLE PASEO DEL ESTERO, Local 1
ZONA COMERCIAL FONATUR, C.P. 23406, San José del Cabo, Los Cabos, B.C.S.,

Teléfono: 624- 15 – 6- 50 -09

8.- RESPONSABILIDAD SOBRE LA PRESENTACIÓN RAZONABLE DE LOS ESTADOS FINANCIEROS

Los Estados Financieros del: **Instituto Municipal de Planeación de Los Cabos**, están rubricados e incluyen al calce la leyenda: **“Bajo protesta de decir verdad declaramos que los Estados Financieros y sus notas, son razonablemente correctos y son responsabilidad del emisor”**.

2.2. ESTADOS PRESUPUESTARIOS

Revelan el comportamiento de los ingresos y egresos a partir de la Ley de Ingresos publicada en el Boletín Oficial del Gobierno del Estado y el Presupuesto de Egresos autorizado por el propio Cabildo. Los Estados Presupuestarios comprenden: el Estado Analítico de Ingresos Presupuestales y el Estado Analítico del Ejercicio del Presupuesto de Egresos, en sus clasificaciones: Administrativa, Económica y por Objeto del Gasto y Funcional - Programática.

2.2.1. ESTADO ANALÍTICO DE INGRESOS PRESUPUESTALES

Comparación del total de ingresos estimados y los realmente obtenidos durante un ejercicio, conforme a su clasificación en la Ley de Ingresos y al Clasificador por Rubros de Ingresos.

INSTITUTO MUNICIPAL DE PLANEACIÓN DE LOS CABOS (IMPLAN LOS CABOS)
BAJA CALIFORNIA SUR

Estado Analítico de Ingresos Presupuestales
Al 31/dic./2022

Fuente de Ingresos	Ley de Ingresos Estimada	Ampliaciones / (Reducciones)	Ley de Ingresos Modificada	Ingresos Devengados	Ingresos Recaudados	Devengado Por Recaudar	Avance de Recaudación (Recaudación / Estimación)
79 Otros Ingresos	\$0.00	\$0.00	\$0.00	\$5,073.49	\$5,073.49	\$0.00	0.00 %
79-01 INTERESES GANADOS DE TÍTULOS, VALORES Y DEMÁS II	\$0.00	\$0.00	\$0.00	\$5,073.49	\$5,073.49	\$0.00	0.00 %
Intereses ganados bancos	\$0.00	\$0.00	\$0.00	\$5,073.49	\$5,073.49	\$0.00	0.00 %
93 Subsidios y Subvenciones	\$10,307,500.00	\$8,054,002.69	\$18,361,502.69	\$10,307,500.00	\$8,748,200.00	\$1,559,300.00	47.64 %
Subsidio de Gobierno	\$10,307,500.00	\$8,054,002.69	\$18,361,502.69	\$10,307,500.00	\$8,748,200.00	\$1,559,300.00	47.64 %
Total	\$10,307,500.00	\$8,054,002.69	\$18,361,502.69	\$10,312,573.49	\$8,753,273.49	\$1,559,300.00	56.16 %

Bajo protesta de decir verdad declaramos que los Estados Financieros y sus Notas son razonablemente correctos y responsabilidad del emisor

MTRO. USSIEL ORLANDO GARCIA MORENO
DIRECTOR GENERAL

LIC. C. P. M. I. A. ROBERTO AMENEYRO DIAZ
CONTADOR

2.2.2. ESTADO ANALÍTICO DEL EJERCICIO DEL PRESUPUESTO DE EGRESOS

Refleja el comportamiento del presupuesto aprobado, modificado y ejercido, en relación a cada cuenta de egresos.

Servicios Personales

Con respecto a los servicios personales, que comprenden las percepciones y prestaciones de carácter permanente y eventual del personal que labora en el INSTITUTO MUNICIPAL DE PLANEACIÓN DE LOS CABOS (IMPLAN LOS CABOS) se encuentra en formulación del convenio para la integración a los trabajadores en el área de seguridad social.

Por lo que el capítulo mil no se ve afectado por los conceptos que lo integran.

2.2.2.1. CLASIFICACIÓN ADMINISTRATIVA

El propósito de esta clasificación es presentar los programas ejercidos en el periodo que se informa, en un cuadro analítico en el que se muestran los recursos que se ejercieron del remanente de la administración del 2021, con la finalidad de poder identificar la aplicación de los mismos

INSTITUTO MUNICIPAL DE PLANEACIÓN DE LOS CABOS (IMPLAN LOS CABOS)
Estado Analítico del Ejercicio del Presupuesto de Egresos
Clasificación Administrativa
Del 1 de Enero al 31 de Diciembre de 2022

Concepto	Egresos					Subejercicio
	Aprobado	Ampliaciones/ (Reducciones)	Modificado	Devengado	Pagado	
	1	2	3 = (1 + 2)	4	5	
Sin Ramo/Dependencia	\$10,307,500	\$8,054,004	\$18,361,504	\$6,163,530	\$6,163,530	\$12,197,974
Dirección	\$10,307,500	\$8,054,004	\$18,361,504	\$6,163,530	\$6,163,530	\$12,197,974
Total del Gasto	\$10,307,500	\$8,054,004	\$18,361,504	\$6,163,530	\$6,163,530	\$12,197,974

Bajo protesta de decir verdad declaramos que los Estados Financieros y sus Notas son razonablemente correctos y responsabilidad del emisor



INSTITUTO MUNICIPAL DE PLANEACION DE
 LOS CABOS, B.C.S

MTRO. USSIEL ORLANDO
 GARCIA MORENO
 DIRECTOR GENERAL

LIC. C.R. M.A. ROBERTO
 AMENEYRO DIAZ
 CONTABILIDAD

2.2.2.2. CLASIFICACIÓN ECONÓMICA Y POR TIPO DEL GASTO

El propósito de esta clasificación es presentar de manera ordenada, homogénea y coherente el gasto, dividido en corriente o de capital, que permita identificar la naturaleza de los bienes y servicios que demanda el Ente, para cumplir y llevar a cabo sus atribuciones y responsabilidades.

INSTITUTO MUNICIPAL DE PLANEACIÓN DE LOS CABOS (IMPLAN LOS CABOS)
Estado Analítico del Ejercicio del Presupuesto de Egresos
Clasificación Económica (por Tipo de Gasto)
Del 1 de Enero al 31 de Diciembre de 2022

Concepto	Egresos					Subejercicio
	Aprobado	Ampliaciones/ (Reducciones)	Modificado	Devengado	Pagado	
	1	2	3 = (1 + 2)	4	5	
Gasto Corriente	10,237,500	8,054,004	18,291,504	6,163,530	6,163,530	12,127,974
Gasto de Capital	70,000	0	70,000	0	0	70,000
Amortización de la Deuda y	0	0	0	0	0	0

INSTITUTO MUNICIPAL DE PLANEACIÓN DE LOS CABOS

Cuenta Pública Anual 2022

Disminución de Pasivos							
Pensiones y Jubilaciones	0	0	0	0	0	0	0
Participaciones	0	0	0	0	0	0	0
Total del Gasto	10,307,590	8,054,004	18,361,504	6,163,530	6,163,530	12,197,974	

Bajo protesta de decir verdad declaramos que los Estados Financieros y sus Notas son razonablemente correctos y responsabilidad del emisor



INSTITUTO MUNICIPAL
DE PLANEACION DE
LOS CABOS, B.C.S

MTRO. USSIEL ORLANDO GARCIA MORENO
DIRECTOR GENERAL

LIC. C.P. M.A. ROBERTO AMENEYRO DIAZ
CONTABILIDAD

2.2.2.3. CLASIFICACIÓN FUNCIONAL- PROGRAMÁTICA

Los estados programáticos deben mostrar la distribución de los recursos públicos en base a los programas efectuados por el ente de acuerdo a la Clasificación Funcional Programática del Gasto, y son los siguientes: Gobierno; Desarrollo Social; Desarrollo Económico y otras finalidades del Gasto.

INSTITUTO MUNICIPAL DE PLANEACIÓN DE LOS CABOS (IMPLAN LOS CABOS)
Estado Analítico del Ejercicio del Presupuesto de Egresos
Clasificación Funcional (Finalidad y Función)
Del 1 de Enero al 31 de Diciembre de 2022

Concepto	Egresos					Subejercicio
	Aprobado	Ampliaciones/ (Reducciones)	Modificado	Devengado	Pagado	
	1	2	3 = (1 + 2)	4	5	6 = (3 - 4)
Gobierno	0	0	0	0	0	0
Legislación			0			0
Justicia			0			0
Coordinación de la Política de Gobierno			0			0
Relaciones Exteriores			0			0
Asuntos Financieros y Hacendarios			0			0
Seguridad Nacional			0			0
Asuntos de Orden Público y de Seguridad Interior			0			0
Otros Servicios Generales			0			0
Desarrollo Social	10,307,500	8,054,004	18,361,504	6,163,530	6,163,530	12,197,974
Protección Ambiental			0			0
Vivienda y Servicios a la Comunidad			0			0
Salud			0			0
Recreación, Cultura y Otras Manifestaciones Sociales			0			0
Educación			0			0
Protección Social			0			0
Otros Asuntos Sociales	10,307,500	8,054,004	18,361,504	6,163,530	6,163,530	12,197,974



INSTITUTO MUNICIPAL DE PLANEACIÓN DE LOS CABOS

Cuenta Pública Anual 2022

Desarrollo Económico	0	0	0	0	0	0
Asuntos Económicos, Comerciales y Laborales en General			0			0
Agropecuaria, Silvicultura, Pesca y Caza			0			0
Combustibles y Energía			0			0
Minería, Manufacturas y Construcción			0			0
Transporte			0			0
Comunicaciones			0			0
Turismo			0			0
Ciencia, Tecnología e Innovación			0			0
Otras Industrias y Otros Asuntos Económicos			0			0
Otras no Clasificadas en Funciones Anteriores	0	0	0	0	0	0
Transacciones de la Deuda Pública / Costo Financiero de la Deuda			0			0
Transferencias, Participaciones y Aportaciones entre Diferentes Niveles y Ordenes de Gobierno			0			0
Saneamiento del Sistema Financiero			0			0
Adeudos de Ejercicios Fiscales Anteriores			0			0
Total del Gasto	10,307,500	8,054,004	18,361,504	6,163,530	6,163,530	12,197,974

Bajo protesta de decir verdad declaramos que los Estados Financieros y sus Notas son razonablemente correctos y responsabilidad del emisor



INSTITUTO MUNICIPAL
DE PLANEACION DE
LOS CABOS, B.C.S

MTRO. USSIEL ORLANDO GARCIA MORENO
DIRECTOR GENERAL

LIC. CPA MVA. ROBERTO AMENEYRO
DÍAZ
CONTADOR

Cuenta Pública 2022
 INSTITUTO MUNICIPAL DE PLANEACIÓN DE LOS CABOS (IMPLAN LOS CABOS)
 Endeudamiento Neto
 Del 1 de Enero al 31 de Diciembre de 2022

Identificación de Crédito o Instrumento	Contratación / Colocación	Amortización	Endeudamiento Neto
	A	B	C = A - B
Créditos Bancarios			
			0
			0
			0
			0
			0
			0
			0
			0
Total Créditos Bancarios	0	0	0
Otros Instrumentos de Deuda			
			0
			0
			0
			0
			0
			0
			0
			0
Total Otros Instrumentos de Deuda	0	0	0
TOTAL	0	0	0

Bajo protesta de decir verdad declaramos que los Estados Financieros y sus Notas son razonablemente correctos y responsabilidad del emisor



INSTITUTO MUNICIPAL
 DE PLANEACION DE
 LOS CABOS, B.C.S

MTRO. USSIEL ORLANDO GARCIA MORENO
 DIRECTOR GENERAL


[Handwritten Signature]
 LIC. C. P. M. ROBERTO AMENEYRO DIAZ
 CONTADOR

Cuenta Pública 2022
INSTITUTO MUNICIPAL DE PLANEACIÓN DE LOS CABOS (IMPLAN LOS CABOS)
 Intereses de la Deuda
 Del 1 de Enero al 31 de Diciembre de 2022

Identificación de Crédito o Instrumento	Devengado	Pagado
Créditos Bancarios		
Total de intereses de Créditos Bancarios	0	0
Otros Instrumentos de Deuda		
Total de intereses de Otros Instrumentos de Deuda	0	0
TOTAL	0	0

Bajo protesta de decir verdad declaramos que los Estados Financieros y sus Notas son razonablemente correctos y responsabilidad del emisor




 MTR. USSIEL ORLANDO GARCIA MORENO
 DIRECTOR GENERAL


 LIC. C.P. A. ROBERTO AMENEYRO DIAZ
 CONTADOR

Cuenta Pública 2022
INSTITUTO MUNICIPAL DE PLANEACIÓN DE LOS CABOS (IMPLAN LOS CABOS)
 Indicadores de Postura Fiscal
 Del 1 de Enero al 31 de Diciembre de 2022
 (Cifras en pesos)

Concepto	Estimado/Aprobado	Devengado	Recaudado/Pagado
I. Ingresos Presupuestarios	10,307,500	10,312,573	8,753,273
1. Ingresos del Gobierno de la Entidad Federativa	10,307,500	10,312,573	8,753,273
2. Ingresos del Sector Paraestatal	0	0	0
II. Egresos Presupuestarios	10,307,500	6,163,530	6,163,530
3. Egresos del Gobierno de la Entidad Federativa	10,307,500	6,163,530	6,163,530
4. Egresos del Sector Paraestatal	0	0	0
III. Balance Presupuestario (Superávit o Déficit) (III = I - II)	0	4,149,043	2,589,743

Concepto	Estimado/Aprobado	Devengado	Recaudado/Pagado
III. Balance presupuestario (Superávit o Déficit)	0	4,149,043	2,589,743
IV. Intereses, Comisiones y Gastos de la Deuda	0	0	0
V. Balance Primario (Superávit o Déficit) (V= III + IV)	0	4,149,043	2,589,743

Concepto	Estimado/Aprobado	Devengado	Recaudado/Pagado
A. Financiamiento	0	0	0
B. Amortización de la deuda	0	0	0
C. Financiamiento Neto	0	0	0

Bajo protesta de decir verdad declaramos que los Estados Financieros y sus Notas son razonablemente correctos y responsabilidad del emisor

1. Los Ingresos que se presentan son los ingresos presupuestarios totales sin incluir los ingresos por financiamientos. Los Ingresos del Gobierno de la Entidad Federativa corresponden a los del Poder Ejecutivo, Legislativo Judicial y Autónomos

2. Los egresos que se presentan son los egresos presupuestarios totales sin incluir los egresos por amortización. Los egresos del Gobierno de la Entidad Federativa corresponden a los del Poder Ejecutivo, Legislativo, Judicial y Órganos Autónomos

3. Para Ingresos se reportan los ingresos recaudados; para egresos se reportan los egresos pagados



INSTITUTO MUNICIPAL
 DE PLANEACION DE
 LOS CABOS, B. C. S

MTRO. USSIEL ORLANDO GARCIA MORENO
 DIRECTOR GENERAL

LIC.C.P. M. ROBERTO AMENEIRO DIAZ
 CONTADOR

Cuenta Pública 2022
INSTITUTO MUNICIPAL DE PLANEACIÓN DE LOS CABOS (IMPLAN LOS CABOS)
 Flujo de Fondos
 Del 1 de Enero al 31 de Diciembre de 2022
 (Cifras en Pesos)

Concepto	Estimado / Aprobado	Devengado	Recaudado / Pagado
Rubros de Ingresos	10,307,500	10,312,573	8,753,273
Impuestos	0	0	0
Cuotas y Aportaciones de Seguridad Social	0	0	0
Contribuciones de Mejoras	0	0	0
Derechos	0	0	0
Productos	0	0	0
Aprovechamientos	0	0	0
Ingresos por Venta de Bienes, Prestación de Servicios y Otros Ingresos	0	5,073	5,073
Participaciones, Aportaciones, Convenios, Incentivos Derivados de la Colaboración Fiscal y Fondos Distintos de Aportaciones	0	0	0
Transferencias, Asignaciones, Subsidios y Subvenciones, y Pensiones y Jubilaciones	10,307,500	10,307,500	8,748,200
Ingresos Derivados de Financiamientos	0	0	0
Capítulos de Gasto	10,307,500	6,163,530	6,163,530
Servicios Personales	6,815,434	4,780,135	4,780,135
Materiales y Suministros	362,800	220,513	220,513
Servicios Generales	3059265.89	1,162,882	1,162,882
Transferencias, Asignaciones, Subsidios y Otras Ayudas	0	0	0
Bienes Muebles, Inmuebles e Intangibles	70,000	0	0
Inversión Pública	0	0	0
Inversiones Financieras y Otras Provisiones	0	0	0
Participaciones y Aportaciones	0	0	0
Deuda Pública	0	0	0
Total de las operaciones	0	4,149,043	2,589,743

Bajo protesta de decir verdad declaramos que los Estados Financieros y sus notas, son razonablemente correctos y son responsabilidad del emisor.



INSTITUTO MUNICIPAL
 DE PLANEACIÓN DE
 LOS CABOS, B.C.S

MTRO. USSIEL ORLANDO GARCIA MORENO
 DIRECTOR GENERAL

LIC. C.P. M.I.A. ROBERTO AMENEYRO DIAZ
 CONTABILIDAD

INSTITUTO MUNICIPAL DE PLANEACIÓN DE LOS CABOS (IMPLAN LOS CABOS)
Gasto por Categoría Programática
Del 1 de Enero al 31 de Diciembre de 2022

Concepto	Egresos					Subejercicio
	Aprobado	Ampliaciones/ (Reducciones)	Modificado	Devengado	Pagado	
	1	2	3 = (1 + 2)	4	5	
Programas	10,307,500	8,054,004	18,361,504	6,163,530	6,163,530	12,197,974
Subsidios: Sector Social y Privado o Entidades Federativas y Municipios	0	0	0	0	0	0
Sujetos a Reglas de Operación	0	0	0	0	0	0
Otros Subsidios	0	0	0	0	0	0
Desempeño de las Funciones	10,307,500	8,054,004	18,361,504	6,163,530	6,163,530	12,197,974
Prestación de Servicios Públicos	0	0	0	0	0	0
Provisión de Bienes Públicos	0	0	0	0	0	0
Planeación, seguimiento y evaluación de políticas públicas	0	0	0	0	0	0
Promoción y fomento	10,307,500	8,054,004	18,361,504	6,163,530	6,163,530	12,197,974
Regulación y supervisión	0	0	0	0	0	0
Funciones de las Fuerzas Armadas (Únicamente Gobierno Federal)	0	0	0	0	0	0
Específicos	0	0	0	0	0	0
Proyectos de Inversión	0	0	0	0	0	0
Administrativos y de Apoyo	0	0	0	0	0	0
Apoyo al proceso presupuestario y para mejorar la eficiencia institucional	0	0	0	0	0	0
Apoyo a la función pública y al mejoramiento de la gestión	0	0	0	0	0	0
Operaciones ajenas	0	0	0	0	0	0
Compromisos	0	0	0	0	0	0
Obligaciones de cumplimiento de resolución jurisdiccional	0	0	0	0	0	0



INSTITUTO MUNICIPAL
 DE PLANEACION DE
 LOS CABOS, B C S

INSTITUTO MUNICIPAL DE PLANEACIÓN DE LOS CABOS

Cuenta Pública Anual 2022

Desastres Naturales	0	0	0	0	0	0
Obligaciones	0	0	0	0	0	0
Pensiones y jubilaciones	0	0	0	0	0	0
Aportaciones a la seguridad social	0	0	0	0	0	0
Aportaciones a fondos de estabilización	0	0	0	0	0	0
Aportaciones a fondos de inversión y reestructura de pensiones	0	0	0	0	0	0
Programas de Gasto Federalizado (Gobierno Federal)	0	0	0	0	0	0
Gasto Federalizado	0	0	0	0	0	0
Participaciones a entidades federativas y municipios	0	0	0	0	0	0
Costo financiero, deuda o apoyos a deudores y ahorradores de la banca	0	0	0	0	0	0
Adeudos de ejercicios fiscales anteriores	0	0	0	0	0	0
Total del Gasto	10,307,500	8,054,004	18,361,504	6,163,530	6,163,530	12,197,974

Bajo protesta de decir verdad declaramos que los Estados Financieros y sus Notas son razonablemente correctos y responsabilidad del emisor



INSTITUTO MUNICIPAL
DE PLANEACION DE
LOS CABOS, B.C.S

MTRO. USSIEL ORLANDO GARCIA MORENO
DIRECTOR GENERAL

LIC.C.P. M.L.A. ROBERTO AMENEYRO DIAZ
CONTADOR

INSTITUTO MUNICIPAL DE PLANEACIÓN DE LOS CABOS

RELACIÓN DE CUENTAS OPERATIVAS 2022

INSTITUCION FINANCIERA	CUENTA BANCARIA	MONEDA
SANTANDER SERFIN MÉXCO, S. A.	CTA 65-50264314-3	MONEDA NACIONAL
SANTANDER SERFIN MÉXCO, S. A.	CTA 18-00004448-9	MONEDA NACIONAL
SANTANDER SERFIN MÉXCO, S. A.	CTA 65-50659506-4	MONEDA NACIONAL
SANTANDER SERFIN MÉXCO, S. A.	CTA 18-00012677-4	MONEDA NACIONAL



INSTITUTO MUNICIPAL
DE PLANEACION DE
LOS CABOS, B.C.S.

MTRO. USSIEL ORLANDO GARCIA MORENO
DIRECTOR GENERAL

LIC. C.P. M.I. Roberto Amareyro Diaz
CONTADOR

**INSTITUTO MUNICIPAL DE PLANEACIÓN DE LOS CABOS (IMPLAN LOS CABOS)
BAJA CALIFORNIA SUR**

Relación de Bienes Inmuebles que Componen su Patrimonio (Valor en Libros)

Cuenta Pública de 2022

Al 31/12/2022

Código	Descripción del Bien	Valor en Libros
--------	----------------------	-----------------

NO APLICA



INSTITUTO MUNICIPAL
DE PLANEACION DE
LOS CABOS, B.C.S.

MTRO. USSIEL ORLANDO GARCIA MORENO
DIRECTOR GENERAL

LIQ. C.P. M.I. Roberto Ameneiro Diaz
CONTADOR

Cuenta Pública 2022
INSTITUTO MUNICIPAL DE PLANEACIÓN DE LOS CABOS (IMPLAN LOS CABOS)
Estado Analítico de Ingresos
Del 1 de Enero al 31 de Diciembre de 2022

Rubro de Ingresos	Ingreso					Diferencia
	Estimado	Ampliaciones y Reducciones	Modificado	Devengado	Recaudado	
	(1)	(2)	(3= 1 + 2)	(4)	(5)	(6= 5 - 1)
Impuestos	0	0	0	0	0	0
Cuotas y Aportaciones de Seguridad Social	0	0	0	0	0	0
Contribuciones de Mejoras	0	0	0	0	0	0
Derechos	0	0	0	0	0	0
Productos	0	0	0	0	0	0
Aprovechamientos	0	0	0	0	0	0
Ingresos por Venta de Bienes, Prestación de Servicios y Otros Ingresos	0	5,073	5,073	5,073	5,073	5,073
Participaciones, Aportaciones, Convenios, Incentivos Derivados de la Colaboración Fiscal y Fondos Distintos de Aportaciones	0	0	0	0	0	0
Transferencias, Asignaciones, Subsidios y Subvenciones, y Pensiones y Jubilaciones	10,307,500	8,054,003	18,361,503	10,307,500	8,748,200	-1,559,300
Ingresos Derivados de Financiamientos	0	0	0	0	0	0
Total	10,307,500	8,059,076	18,366,576	10,312,573	8,753,273	
				Ingresos excedentes		-1,554,227

Estado Analítico de Ingresos Por Fuente de Financiamiento	Ingreso					Diferencia
	Estimado	Ampliaciones y Reducciones	Modificado	Devengado	Recaudado	
	(1)	(2)	(3= 1 + 2)	(4)	(5)	(6= 5 - 1)
Ingresos del Poder Ejecutivo Federal o Estatal y de los Municipios	0	0	0	0	0	0
Impuestos	0	0	0	0	0	0
Cuotas y Aportaciones de Seguridad Social	0	0	0	0	0	0
Contribuciones de Mejoras	0	0	0	0	0	0
Derechos	0	0	0	0	0	0
Productos	0	0	0	0	0	0
Aprovechamientos	0	0	0	0	0	0
Participaciones, Aportaciones, Convenios, Incentivos Derivados de la Colaboración Fiscal y Fondos Distintos de Aportaciones	0	0	0	0	0	0
Transferencias, Asignaciones, Subsidios y Subvenciones, y Pensiones y Jubilaciones	0	0	0	0	0	0
Ingresos de los Entes Públicos de los Poderes Legislativo y Judicial, de los Órganos Autónomos y del Sector Paraestatal o Paramunicipal, así como de las Empresas Productivas del Estado	10,307,500	8,059,076	18,366,576	10,312,573	8,753,273	-1,554,227
Cuotas y Aportaciones de Seguridad Social	0	0	0	0	0	0
Productos	0	0	0	0	0	0
Ingresos por Venta de Bienes, Prestación de Servicios y Otros Ingresos	0	5,073	5,073	5,073	5,073	5,073
Transferencias, Asignaciones, Subsidios y Subvenciones, y Pensiones y Jubilaciones	10,307,500	8,054,003	18,361,503	10,307,500	8,748,200	-1,559,300
Ingresos derivados de financiamiento	0	0	0	0	0	0
Ingresos Derivados de Financiamientos	0	0	0	0	0	0
Total	10,307,500	8,059,076	18,366,576	10,312,573	8,753,273	
				Ingresos excedentes		-1,554,227



MITRO USSIEL ORLANDO GARCIA MORENO
DIRECTOR GENERAL

INSTITUTO MUNICIPAL
DE PLANEACIÓN DE
LOS CABOS, B.C.S

LCS. G. P. M. ROBERTO AMENEYRO DIAZ
CONTABILIDAD

Cuenta Pública 2022
INSTITUTO MUNICIPAL DE PLANEACIÓN DE LOS CABOS (IMPLAN LOS CABOS)
 Estado Analítico del Ejercicio del Presupuesto de Egresos
 Clasificación Administrativa
 Del 1 de Enero al 31 de Diciembre de 2022

Concepto	Egresos					Subejercicio 6 = (3 + 4)
	Aprobado	Ampliaciones/ (Reducciones)	Modificado	Devengado	Pagado	
	1	2	3 = (1 + 2)	4	5	
Sin Ramo/Dependencia	10,307,500	8,054,004	18,361,504	6,163,530	6,163,530	12,197,974
Dirección	10,307,500	8,054,004	18,361,504	6,163,530	6,163,530	12,197,974
Total del Gasto	10,307,500	8,054,004	18,361,504	6,163,530	6,163,530	12,197,974



INSTITUTO MUNICIPAL
 DE PLANEACIÓN DE
 LOS CABOS, B.C.S

MTRO. USSIEL ORLANDO GARCIA MORENO
 DIRECTOR GENERAL

LIC. CP. M.A. ROBERTO AMENEYRO DIAZ
 CONTABILIDAD

Cuenta Pública 2022
INSTITUTO MUNICIPAL DE PLANEACIÓN DE LOS CABOS (IMPLAN LOS CABOS)
 Estado Analítico del Ejercicio del Presupuesto de Egresos
 Clasificación por Objeto del Gasto (Capítulo y Concepto)
 Del 1 de Enero al 31 de Diciembre de 2022

Concepto	Egresos					
	Aprobado	Ampliaciones/ (Reducciones)	Modificado	Devengado	Pagado	Subejercicio
	1	2	3 = (1 + 2)	4	5	6 = (3 - 4)
Servicios Personales	6,815,434	89,150	6,904,584	4,780,135	4,780,135	2,124,449
Remuneraciones al Personal de Carácter Permanente	0	0	0	0	0	0
Remuneraciones al Personal de Carácter Transitorio	5,367,786	89,150	5,456,936	4,635,793	4,635,793	821,144
Remuneraciones Adicionales y Especiales	0	0	0	0	0	0
Seguridad Social	680,912	0	680,912	144,343	144,343	536,570
Otras Prestaciones Sociales y Económicas	643,565	0	643,565	0	0	643,565
Previsiones	123,171	0	123,171	0	0	123,171
Pago de Estímulos a Servidores Públicos	0	0	0	0	0	0
Materiales y Suministros	362,800	0	362,800	220,513	220,513	142,287
Materiales de Administración, Emisión de Documentos y Artículos Oficiales	57,800	0	57,800	24,479	24,479	33,321
Alimentos y Utensilios	20,000	0	20,000	7,305	7,305	12,695
Materias Primas y Materiales de Producción y Comercialización	0	0	0	0	0	0
Materiales y Artículos de Construcción y de Reparación	85,000	0	85,000	23,729	23,729	61,271
Productos Químicos, Farmacéuticos y de Laboratorio	0	0	0	0	0	0
Combustibles, Lubricantes y Aditivos	180,000	0	180,000	165,000	165,000	15,000
Vestuario, Blancos, Prendas de Protección y Artículos Deportivos	20,000	0	20,000	0	0	20,000
Materiales y Suministros Para Seguridad	0	0	0	0	0	0
Herramientas, Refacciones y Accesorios Menores	0	0	0	0	0	0
Servicios Generales	3,059,266	7,964,854	11,024,120	1,162,882	1,162,882	9,861,238
Servicios Básicos	124,879	1	124,880	116,063	116,063	8,817
Servicios de Arrendamiento	372,850	0	372,850	371,332	371,332	1,517
Servicios Profesionales, Científicos, Técnicos y Otros Servicios	325,140	7,950,779	8,275,919	236,511	236,511	8,039,408
Servicios Financieros, Bancarios y Comerciales	64,690	2,000	66,690	57,977	57,977	8,712
Servicios de Instalación, Reparación, Mantenimiento y Conservación	212,843	2,474	215,317	189,308	189,308	26,009
Servicios de Comunicación Social y Publicidad	198,149	11,600	209,749	126,629	126,629	83,119
Servicios de Traslado y Viáticos	128,000	0	128,000	45,111	45,111	82,889
Servicios Oficiales	115,000	-2,000	113,000	19,950	19,950	93,050
Otros Servicios Generales	1,517,716	0	1,517,716	0	0	1,517,716
Transferencias, Asignaciones, Subsidios y Otras Ayudas	0	0	0	0	0	0
Transferencias Internas y Asignaciones al Sector Público	0	0	0	0	0	0
Transferencias al Resto del Sector Público	0	0	0	0	0	0
Subsidios y Subvenciones	0	0	0	0	0	0
Ayudas Sociales	0	0	0	0	0	0
Pensiones y Jubilaciones	0	0	0	0	0	0
Transferencias a Fideicomisos, Mandatos y Otros Análogos	0	0	0	0	0	0
Transferencias a la Seguridad Social	0	0	0	0	0	0
Donativos	0	0	0	0	0	0
Transferencias al Exterior	0	0	0	0	0	0
Bienes Muebles, Inmuebles e Intangibles	70,000	0	70,000	0	0	70,000
Mobiliario y Equipo de Administración	70,000	0	70,000	0	0	70,000
Mobiliario y Equipo Educativo y Recreativo	0	0	0	0	0	0
Equipo e Instrumental Médico y de Laboratorio	0	0	0	0	0	0
Vehículos y Equipo de Transporte	0	0	0	0	0	0
Equipo de Defensa y Seguridad	0	0	0	0	0	0
Maquinaria, Otros Equipos y Herramientas	0	0	0	0	0	0

Cuenta Pública 2022
INSTITUTO MUNICIPAL DE PLANEACIÓN DE LOS CABOS (IMPLAN LOS CABOS)
Estado Analítico del Ejercicio del Presupuesto de Egresos
Clasificación por Objeto del Gasto (Capítulo y Concepto)
Del 1 de Enero al 31 de Diciembre de 2022

Concepto	Egresos					
	Aprobado	Ampliaciones/ (Reducciones)	Modificado	Devengado	Pagado	Subejercicio
	1	2	3 = (1 + 2)	4	5	6 = (3 - 4)
Activos Biológicos	0	0	0	0	0	0
Bienes Inmuebles	0	0	0	0	0	0
Activos Intangibles	0	0	0	0	0	0
Inversión Pública	0	0	0	0	0	0
Obra Pública en Bienes de Dominio Público	0	0	0	0	0	0
Obra Pública en Bienes Propios	0	0	0	0	0	0
Proyectos Productivos y Acciones de Fomento	0	0	0	0	0	0
Inversiones Financieras y Otras Provisiones	0	0	0	0	0	0
Inversiones Para el Fomento de Actividades Productivas	0	0	0	0	0	0
Acciones y Participaciones de Capital	0	0	0	0	0	0
Compra de Títulos y Valores	0	0	0	0	0	0
Concesión de Préstamos	0	0	0	0	0	0
Inversiones en Fideicomisos, Mandatos y Otros Análogos	0	0	0	0	0	0
Otras Inversiones Financieras	0	0	0	0	0	0
Provisiones para Contingencias y Otras Erogaciones Especiales	0	0	0	0	0	0
Participaciones y Aportaciones	0	0	0	0	0	0
Participaciones	0	0	0	0	0	0
Aportaciones	0	0	0	0	0	0
Convenios	0	0	0	0	0	0
Deuda Pública	0	0	0	0	0	0
Amortización de la Deuda Pública	0	0	0	0	0	0
Intereses de la Deuda Pública	0	0	0	0	0	0
Comisiones de la Deuda Pública	0	0	0	0	0	0
Gastos de la Deuda Pública	0	0	0	0	0	0
Costo por Coberturas	0	0	0	0	0	0
Apoyos Financieros	0	0	0	0	0	0
Adeudos de Ejercicios Fiscales Anteriores (Adefas)	0	0	0	0	0	0
Total del Gasto	10,307,500	8,054,004	18,361,504	6,163,530	6,163,530	12,197,974



MTRO. USSIEL ORLANDO GARCIA MORENO
DIRECTOR GENERAL

LIC. C.P. MTA. ROBERTO AMENEYRO DIAZ
CONTABILIDAD

Cuenta Pública 2022
INSTITUTO MUNICIPAL DE PLANEACIÓN DE LOS CABOS (IMPLAN LOS CABOS)
Estado Analítico del Ejercicio del Presupuesto de Egresos
Clasificación Funcional (Finalidad y Función)
Del 1 de Enero al 31 de Diciembre de 2022

Concepto	Egresos					
	Aprobado	Ampliaciones/ (Reducciones)	Modificado	Devengado	Pagado	Subejercicio
	1	2	3 = (1 + 2)	4	5	6 = (3 - 4)
Gobierno	0	0	0	0	0	0
Legislación	0	0	0	0	0	0
Justicia	0	0	0	0	0	0
Coordinación de la Política de Gobierno	0	0	0	0	0	0
Relaciones Exteriores	0	0	0	0	0	0
Asuntos Financieros y Hacendarios	0	0	0	0	0	0
Seguridad Nacional	0	0	0	0	0	0
Asuntos de Orden Público y de Seguridad Interior	0	0	0	0	0	0
Otros Servicios Generales	0	0	0	0	0	0
Desarrollo Social	10,307,500	8,054,004	18,361,504	6,163,530	6,163,530	12,197,974
Protección Ambiental	0	0	0	0	0	0
Vivienda y Servicios a la Comunidad	0	0	0	0	0	0
Salud	0	0	0	0	0	0
Recreación, Cultura y Otras Manifestaciones Sociales	0	0	0	0	0	0
Educación	0	0	0	0	0	0
Protección Social	0	0	0	0	0	0
Otros Asuntos Sociales	10,307,500	8,054,004	18,361,504	6,163,530	6,163,530	12,197,974
Desarrollo Económico	0	0	0	0	0	0
Asuntos Económicos, Comerciales y Laborales en General	0	0	0	0	0	0
Agropecuaria, Silvicultura, Pesca y Caza	0	0	0	0	0	0
Combustibles y Energía	0	0	0	0	0	0
Minería, Manufacturas y Construcción	0	0	0	0	0	0
Transporte	0	0	0	0	0	0
Comunicaciones	0	0	0	0	0	0
Turismo	0	0	0	0	0	0
Ciencia, Tecnología e Innovación	0	0	0	0	0	0
Otras Industrias y Otros Asuntos Económicos	0	0	0	0	0	0
Otras no Clasificadas en Funciones Anteriores	0	0	0	0	0	0
Transacciones de la Deuda Pública / Costo Financiero de la Deuda	0	0	0	0	0	0
Transferencias, Participaciones y Aportaciones entre Diferentes Niveles y Ordenes de Gobierno	0	0	0	0	0	0
Saneamiento del Sistema Financiero	0	0	0	0	0	0
Adeudos de Ejercicios Fiscales Anteriores	0	0	0	0	0	0
Total del Gasto	10,307,500	8,054,004	18,361,504	6,163,530	6,163,530	12,197,974

MTRO. USGIEL ORLANDO GARCIA MORENO
DIRECTOR GENERAL

LIC. C.P. M.I.A. ROBERTO AMENYERO DIAZ
CONTABILIDAD

Cuenta Pública 2022
INSTITUTO MUNICIPAL DE PLANEACIÓN DE LOS CABOS (IMPLAN LOS CABOS)
 Estado Analítico del Ejercicio del Presupuesto de Egresos
 Clasificación Económica (por Tipo de Gasto)
 Del 1 de Enero al 31 de Diciembre de 2022

Concepto	Egresos					Subejercicio 6 = (3 - 4)
	Aprobado	Ampliaciones/ (Reducciones)	Modificado	Devengado	Pagado	
	1	2	3 = (1 + 2)	4	5	
Gasto Corriente	10,237,500	8,054,004	18,291,504	6,163,530	6,163,530	12,127,974
Gasto de Capital	70,000	0	70,000	0	0	70,000
Amortización de la Deuda y Disminución de Pasivos	0	0	0	0	0	0
Pensiones y Jubilaciones	0	0	0	0	0	0
Participaciones	0	0	0	0	0	0
Total del Gasto	10,307,500	8,054,004	18,361,504	6,163,530	6,163,530	12,197,974



INSTITUTO MUNICIPAL
 DE PLANEACIÓN DE
 LOS CABOS, B.C.S

MTRO. USSIEL ORLANDO GARCIA MORENO
 DIRECTOR GENERAL

LIC. C.P. M.M. ROBERTO AMENEYRO DIAZ
 CONTABILIDAD

Cuenta Pública 2022
INSTITUTO MUNICIPAL DE PLANEACIÓN DE LOS CABOS (IMPLAN LOS CABOS)
Endeudamiento Neto
Del 1 de Enero al 31 de Diciembre de 2022

Identificación de Crédito o Instrumento	Contratación / Colocación	Amortización	Endeudamiento Neto
	A	B	C = A - B
Créditos Bancarios			
			0
			0
			0
			0
			0
			0
			0
			0
			0
			0
Total Créditos Bancarios	0	0	0
Otros Instrumentos de Deuda			
			0
			0
			0
			0
			0
			0
			0
			0
			0
			0
Total Otros Instrumentos de Deuda	0	0	0
TOTAL	0	0	0



MTRO. USSIEL ORLANDO GARCIA MORENO
DIRECTOR GENERAL

LIC. C.P. M.I.A. ROBERTO AMENEYRO DIAZ
CONTABILIDAD

Cuenta Pública 2022
INSTITUTO MUNICIPAL DE PLANEACIÓN DE LOS CABOS (IMPLAN LOS CABOS)
Intereses de la Deuda
Del 1 de Enero al 31 de Diciembre de 2022

Identificación de Crédito o Instrumento	Devengado	Pagado
Créditos Bancarios		
Total de intereses de Créditos Bancarios	0	0
Otros Instrumentos de Deuda		
Total de intereses de Otros Instrumentos de Deuda	0	0
TOTAL	0	0



MTR. USSIEL ORLANDO GARCIA MORENO
 DIRECTOR GENERAL

LIC. C.P. M.I.A. ROBERTO AMENEYRO DIAZ
 CONTABILIDAD

Cuenta Pública 2022
INSTITUTO MUNICIPAL DE PLANEACIÓN DE LOS CABOS (IMPLAN LOS CABOS)
Gasto por Categoría Programática
Del 1 de Enero al 31 de Diciembre de 2022

Concepto	Egresos					Subejercicio 6 = (3 - 4)
	Aprobado	Ampliaciones/ (Reducciones)	Modificado	Devengado	Pagado	
	1	2	3 = (1 + 2)	4	5	
Programas	10,307,500	8,054,004	18,361,504	6,163,530	6,163,530	12,197,974
Subsidios: Sector Social y Privado o Entidades Federativas y Municipios	0	0	0	0	0	0
Sujetos a Reglas de Operación	0	0	0	0	0	0
Otros Subsidios	0	0	0	0	0	0
Desempeño de las Funciones	10,307,500	8,054,004	18,361,504	6,163,530	6,163,530	12,197,974
Prestación de Servicios Públicos	0	0	0	0	0	0
Provisión de Bienes Públicos	0	0	0	0	0	0
Planeación, seguimiento y evaluación de políticas públicas	0	0	0	0	0	0
Promoción y fomento	10,307,500	8,054,004	18,361,504	6,163,530	6,163,530	12,197,974
Regulación y supervisión	0	0	0	0	0	0
Funciones de las Fuerzas Armadas (Únicamente Gobierno Federal)	0	0	0	0	0	0
Específicos	0	0	0	0	0	0
Proyectos de Inversión	0	0	0	0	0	0
Administrativos y de Apoyo	0	0	0	0	0	0
Apoyo al proceso presupuestario y para mejorar la eficiencia institucional	0	0	0	0	0	0
Apoyo a la función pública y al mejoramiento de la gestión	0	0	0	0	0	0
Operaciones ajenas	0	0	0	0	0	0
Compromisos	0	0	0	0	0	0
Obligaciones de cumplimiento de resolución jurisdiccional	0	0	0	0	0	0
Desastres Naturales	0	0	0	0	0	0
Obligaciones	0	0	0	0	0	0
Pensiones y jubilaciones	0	0	0	0	0	0
Aportaciones a la seguridad social	0	0	0	0	0	0
Aportaciones a fondos de estabilización	0	0	0	0	0	0
Aportaciones a fondos de inversión y reestructura de pensiones	0	0	0	0	0	0
Programas de Gasto Federalizado (Gobierno Federal)	0	0	0	0	0	0
Gasto Federalizado	0	0	0	0	0	0
Participaciones a entidades federativas y municipios	0	0	0	0	0	0
Costo financiero, deuda o apoyos a deudores y ahorradores de la banca	0	0	0	0	0	0
Adeudos de ejercicios fiscales anteriores	0	0	0	0	0	0
Total del Gasto	10,307,500	8,054,004	18,361,504	6,163,530	6,163,530	12,197,974



INSTITUTO MUNICIPAL
DE PLANEACIÓN DE
LOS CABOS, B.C.S.
Mtro. USSIEL ORLANDO GARCÍA MORENO
DIRECTOR GENERAL


LIC. C.P. M.P. ROBERTO AMENEYRO DIAZ
CONTABILIDAD