

INSTITUTO MUNICIPAL DE PLANEACIÓN DE LOS CABOS (IMPLAN LOS CABOS)

Estado de Actividades

Del 1 de Enero al 30 de Junio de 2023

(Cifras en Pesos)

Concepto	2023	2022
<b>INGRESOS Y OTROS BENEFICIOS</b>		
<b>Ingresos de Gestión</b>	0	0
Impuestos	0	0
Cuotas y Aportaciones de Seguridad Social	0	0
Contribuciones de Mejoras	0	0
Derechos	0	0
Productos	0	0
Aprovechamientos	0	0
Ingresos por Venta de Bienes y Prestación de Servicios	0	0
Participaciones, Aportaciones, Convenios, Incentivos Derivados de la Colaboración Fiscal, Fondos Distintos de Aportaciones, Transferencias, Asignaciones, Subsidios y Subvenciones, y Pensiones y Jubilaciones	5,643,662	10,307,500
Participaciones, Aportaciones, Convenios, Incentivos Derivados de la Colaboración Fiscal y Fondos Distintos de Aportaciones	0	0
Transferencias, Asignaciones, Subsidios y Subvenciones, y Pensiones y Jubilaciones	5,643,662	10,307,500
<b>Otros Ingresos y Beneficios</b>	3,066	5,073
Ingresos Financieros	3,066	5,073
Incremento por Variación de Inventarios	0	0
Disminución del Exceso de Estimaciones por Pérdida o Deterioro u Obsolescencia	0	0
Disminución del Exceso de Provisiones	0	0
Otros Ingresos y Beneficios Varios	0	0
<b>Total de Ingresos y Otros Beneficios</b>	<b>5,646,628</b>	<b>10,312,573</b>
<b>GASTOS Y OTRAS PÉRDIDAS</b>		
<b>Gastos de Funcionamiento</b>	3,652,203	6,163,530
Servicios Personales	2,936,353	4,790,135
Materiales y Suministros	142,186	220,513
Servicios Generales	573,664	1,162,882
<b>Transferencias, Asignaciones, Subsidios y Otras Ayudas</b>	0	0
Transferencias internas y Asignaciones al Sector Público	0	0
Transferencias al Resto del Sector Público	0	0
Subsidios y Subvenciones	0	0
Ayudas Sociales	0	0
Pensionamientos y Jubilaciones	0	0
Transferencias a Fideicomisos, Mandatos y Contratos Análogos	0	0
Transferencias a la Seguridad Social	0	0
Donativos	0	0
Transferencias al Exterior	0	0
<b>Participaciones y Aportaciones</b>	0	0
Participaciones	0	0
Aportaciones	0	0
Convenios	0	0
<b>Intereses, Comisiones y Otros Gastos de la Deuda Pública</b>	0	0
Intereses de la Deuda Pública	0	0
Comisiones de la Deuda Pública	0	0
Gastos de la Deuda Pública	0	0
Costo por Coberturas	0	0
Apoyos Financieros	0	0
<b>Otros Gastos y Pérdidas Extraordinarias</b>	0	0
Estimaciones, Depreciaciones, Deterioros, Obsolescencia y Amortizaciones	0	0
Provisiones	0	0
Disminución de Inventarios	0	0
Otros Gastos	0	0
<b>Inversión Pública</b>	0	0
Inversión Pública no Capitalizable	0	0
<b>Total de Gastos y Otras Pérdidas</b>	<b>3,652,203</b>	<b>6,163,530</b>
<b>Resultados del Ejercicio (Ahorro/Desahorro)</b>	<b>1,994,425</b>	<b>4,149,043</b>

Bajo protesta de decir verdad declaramos que los Estados Financieros y sus notas, son razonablemente correctos y son responsabilidad del emisor.

Mtro. USSIEL ORLANDO GARCIA MORENO  
DIRECTOR GENERAL

M.C. C.P. M.T.A. ROBERTO AMENEYRO DIAZ  
CONTABILIDAD

**INSTITUTO MUNICIPAL DE PLANEACIÓN DE LOS CABOS (IMPLAN LOS CABOS)**  
**Estado de Situación Financiera**  
**Al 30 de Junio de 2023**  
**(Cifras en Pesos)**

Concepto	2023	2022	Concepto	2023	2022
<b>ACTIVO</b>			<b>PASIVO</b>		
<b>Activo Circulante</b>			<b>Pasivo Circulante</b>		
Efectivo y Equivalentes	10,287,055	10,896,692	Cuentas por Pagar a Corto Plazo	141,794	210,953
Derechos a Recibir Efectivo o Equivalentes	8,246,362	5,721,142	Documentos por Pagar a Corto Plazo	0	0
Derechos a Recibir Bienes o Servicios	260,267	250,583	Porción a Corto Plazo de la Deuda Pública a Largo Plazo	0	0
Inventarios	0	0	Títulos y Valores a Corto Plazo	0	0
Almacenes	0	0	Pasivos Diferidos a Corto Plazo	0	0
Estimación por Pérdida o Deterioro de Activos Circulantes	0	0	Fondos y Bienes de Terceros en Garantía y/o Administración a Corto Plazo	0	0
Otros Activos Circulantes	0	0	Provisiones a Corto Plazo	0	0
			Otros Pasivos a Corto Plazo	0	0
<b>Total de Activos Circulantes</b>	<b>18,793,684</b>	<b>18,868,417</b>	<b>Total de Pasivos Circulantes</b>	<b>141,794</b>	<b>210,953</b>
<b>Activo No Circulante</b>			<b>Pasivo No Circulante</b>		
Inversiones Financieras a Largo Plazo	0	0	Cuentas por Pagar a Largo Plazo	0	0
Derechos a Recibir Efectivo o Equivalentes a Largo Plazo	0	0	Documentos por Pagar a Largo Plazo	0	0
Bienes Inmuebles, Infraestructura y Construcciones en Proceso	146,879	146,879	Deuda Pública a Largo Plazo	0	0
Bienes Muebles	2,149,357	2,149,357	Pasivos Diferidos a Largo Plazo	0	0
Activos Intangibles	0	0	Fondos y Bienes de Terceros en Garantía y/o en Administración a Largo Plazo	0	0
Depreciación, Deterioro y Amortización Acumulada de Bienes	-795,278	-795,278	Provisiones a Largo Plazo	0	0
Activos Diferidos	0	0			
Estimación por Pérdida o Deterioro de Activos no Circulantes	0	0	<b>Total de Pasivos No Circulantes</b>	<b>0</b>	<b>0</b>
Otros Activos no Circulantes	0	0			
<b>Total de Activos No Circulantes</b>	<b>1,500,958</b>	<b>1,500,958</b>	<b>Total del Pasivo</b>	<b>141,794</b>	<b>210,953</b>
<b>Total del Activo</b>	<b>20,294,642</b>	<b>18,369,375</b>	<b>HACIENDA PÚBLICA/PATRIMONIO</b>		
			Hacienda Pública/Patrimonio Contribuido	0	0
			Aportaciones	0	0
			Donaciones de Capital	0	0
			Actualización de la Hacienda Pública /Patrimonio	0	0
			<b>Hacienda Pública/Patrimonio Generado</b>	<b>20,152,848</b>	<b>18,158,423</b>
			Resultados del Ejercicio (Ahorro/Desahorro)	1,994,425	4,149,043
			Resultados de Ejercicios Anteriores	18,158,423	14,009,379
			Revalúos	0	0
			Reservas	0	0
			Rectificaciones de Resultados de Ejercicios Anteriores	0	0
			<b>Exceso o insuficiencia en la Actualización de la Hacienda Pública/Patrimonio</b>	<b>0</b>	<b>0</b>
			Resultado por Posición Monetaria	0	0
			Resultado por Tenencia de Activos no Monetarios	0	0
			<b>Total Hacienda Pública/Patrimonio</b>	<b>20,152,848</b>	<b>18,158,423</b>
			<b>Total del Pasivo y Hacienda Pública /Patrimonio</b>	<b>20,294,642</b>	<b>18,369,375</b>



**INSTITUTO MUNICIPAL  
DE PLANEACIÓN DE  
LOS CABOS, B.C.S**

MTRO. USSIEL ORLANDO GARCIA MORENO  
DIRECTOR GENERAL

Bajo protesta de solemnidad declaramos que los Estados Financieros y sus notas, son razonablemente correctos y son responsabilidad del emisor.

LIC. C. P. M. N. ROBERTO AMENEYRO DIAZ  
CONTABILIDAD

**INSTITUTO MUNICIPAL DE PLANEACIÓN DE LOS CABOS (IMPLAN LOS CABOS)**

**Estado de Variación en la Hacienda Pública**

**Del 1 de Enero al 30 de Junio de 2023**

**(Cifras en Pesos)**

Concepto	Hacienda Pública / Patrimonio Contribuido	Hacienda Pública / Patrimonio Generado de Ejercicios Anteriores	Hacienda Pública / Patrimonio Generado del Ejercicio	Exceso o Insuficiencia en la Actualización de la Hacienda Pública / Patrimonio	TOTAL
<b>Hacienda Pública/ Patrimonio Contribuido Neto de 2022</b>	<b>0</b>				<b>0</b>
Aportaciones	0	0	0	0	0
Donaciones de Capital	0	0	0	0	0
Actualización de la Hacienda Pública/Patrimonio	0	0	0	0	0
<b>Hacienda Pública/Patrimonio Generado Neto de 2022</b>		<b>14,009,379</b>	<b>4,149,043</b>		<b>18,158,423</b>
Resultados del Ejercicio (Ahorro/Desahorro)	0	0	4,149,043	0	4,149,043
Resultados de Ejercicios Anteriores	0	14,009,379	0	0	14,009,379
Revalúos	0	0	0	0	0
Reservas	0	0	0	0	0
Rectificaciones de Resultados de Ejercicios Anteriores	0	0	0	0	0
<b>Exceso o Insuficiencia en la Actualización de la Hacienda Pública/Patrimonio Neto de 2022</b>				<b>0</b>	<b>0</b>
Resultado por Posición Monetaria	0	0	0	0	0
Resultado por Tenencia de Activos no Monetarios	0	0	0	0	0
<b>Hacienda Pública/Patrimonio Neto Final de 2022</b>	<b>0</b>	<b>14,009,379</b>	<b>4,149,043</b>	<b>0</b>	<b>18,158,423</b>
<b>Cambios en la Hacienda Pública/Patrimonio Contribuido Neto de 2023</b>	<b>0</b>				<b>0</b>
Aportaciones	0	0	0	0	0
Donaciones de Capital	0	0	0	0	0
Actualización de la Hacienda Pública/Patrimonio	0	0	0	0	0
<b>Variaciones de la Hacienda Pública/Patrimonio Generado Neto de 2023</b>		<b>4,149,043</b>	<b>-2,154,618</b>		<b>1,994,425</b>
Resultados del Ejercicio (Ahorro/Desahorro)	0	0	1,994,425	0	1,994,425
Resultados de Ejercicios Anteriores	0	4,149,043	-4,149,043	0	0
Revalúos	0	0	0	0	0
Reservas	0	0	0	0	0
Rectificaciones de Resultados de Ejercicios Anteriores	0	0	0	0	0
<b>Cambios en el Exceso o Insuficiencia en la Actualización de la Hacienda Pública/Patrimonio Neto de 2023</b>				<b>0</b>	<b>0</b>
Resultado por Posición Monetaria	0	0	0	0	0
Resultado por Tenencia de Activos no Monetarios	0	0	0	0	0
<b>Hacienda Pública/Patrimonio Neto Final de 2023</b>	<b>0</b>	<b>18,158,423</b>	<b>1,994,425</b>	<b>0</b>	<b>20,152,848</b>

Bajo protesta de decir verdad declaro que los Estados Financieros y sus notas, son razonablemente correctos y son responsabilidad del emisor.



INSTITUTO MUNICIPAL  
DE PLANEACIÓN DE  
LOS CABOS, B.C.S

MTRO. USSIEL ORLANDO GARCIA MORENO  
DIRECTOR GENERAL

LIC. C. PATRICKA ROBERTO AMENEYRO DIAZ  
CONTABILIDAD

**INSTITUTO MUNICIPAL DE PLANEACIÓN DE LOS CABOS (IMPLAN LOS CABOS)**

Estado de Cambios en la Situación Financiera

Del 1 de Enero al 30 de Junio de 2023

(Cifras en Pesos)

Concepto	Origen	Aplicación
<b>ACTIVO</b>	<b>609,637</b>	<b>2,534,904</b>
<b>Activo Circulante</b>	<b>609,637</b>	<b>2,534,904</b>
Efectivo y Equivalentes	609,637	0
Derechos a Recibir Efectivo o Equivalentes	0	2,525,220
Derechos a Recibir Bienes o Servicios	0	9,684
Inventarios	0	0
Almacenes	0	0
Estimación por Pérdida o Deterioro de Activos Circulantes	0	0
Otros Activos Circulantes	0	0
<b>Activo No Circulante</b>	<b>0</b>	<b>0</b>
Inversiones Financieras a Largo Plazo	0	0
Derechos a Recibir Efectivo o Equivalentes a Largo Plazo	0	0
Bienes Inmuebles, Infraestructura y Construcciones en Proceso	0	0
Bienes Muebles	0	0
Activos Intangibles	0	0
Depreciación, Deterioro y Amortización Acumulada de Bienes	0	0
Activos Diferidos	0	0
Estimación por Pérdida o Deterioro de Activos no Circulantes	0	0
Otros Activos no Circulantes	0	0
<b>PASIVO</b>	<b>0</b>	<b>69,168</b>
<b>Pasivo Circulante</b>	<b>0</b>	<b>69,168</b>
Cuentas por Pagar a Corto Plazo	0	69,168
Documentos por Pagar a Corto Plazo	0	0
Porción a Corto Plazo de la Deuda Pública a Largo Plazo	0	0
Títulos y Valores a Corto Plazo	0	0
Pasivos Diferidos a Corto Plazo	0	0
Fondos y Bienes de Terceros en Garantía y/o Administración a Corto Plazo	0	0
Provisiones a Corto Plazo	0	0
Otros Pasivos a Corto Plazo	0	0
<b>Pasivo No Circulante</b>	<b>0</b>	<b>0</b>
Cuentas por Pagar a Largo Plazo	0	0
Documentos por Pagar a Largo Plazo	0	0
Deuda Pública a Largo Plazo	0	0
Pasivos Diferidos a Largo Plazo	0	0
Fondos y Bienes de Terceros en Garantía y/o en Administración a Largo Plazo	0	0
Provisiones a Largo Plazo	0	0
<b>HACIENDA PÚBLICA/PATRIMONIO</b>	<b>4,149,043</b>	<b>2,154,618</b>
<b>Hacienda Pública/Patrimonio Contribuido</b>	<b>0</b>	<b>0</b>
Aportaciones	0	0
Donaciones de Capital	0	0
Actualización de la Hacienda Pública/Patrimonio	0	0
<b>Hacienda Pública/Patrimonio Generado</b>	<b>4,149,043</b>	<b>2,154,618</b>
Resultados del Ejercicio (Ahorro/Desahorro)	0	2,154,618
Resultados de Ejercicios Anteriores	4,149,043	0
Revalúos	0	0
Reservas	0	0
Rectificaciones de Resultados de Ejercicios Anteriores	0	0
<b>Exceso o insuficiencia en la Actualización de la Hacienda Pública/Patrimonio</b>	<b>0</b>	<b>0</b>
Resultado por Posición Monetaria	0	0
Resultado por Tenencia de Activos no Monetarios	0	0

Bajo protesta de decir verdad declaramos que los Estados Financieros y sus notas, son razonablemente correctos y son responsabilidad del emisor.



MTR. USSIEL ORLANDO GARCÍA MORENO  
DIRECTOR GENERAL

INSTITUTO MUNICIPAL  
DE PLANEACIÓN DE  
LOS CABOS, B. C. S.

*[Handwritten Signature]*  
CONTABILIDAD

LIC. C.P. M.A. ROBERTO AMENEYRO DIAZ

INSTITUTO MUNICIPAL DE PLANEACIÓN DE LOS CABOS (IMPLAN LOS CABOS)

Estado de Flujos de Efectivo  
Del 1 de Enero al 30 de Junio de 2023  
(Cifras en Pesos)

Concepto	2023	2022
<b>Flujos de Efectivo de las Actividades de Operación</b>		
<b>Origen</b>	<b>3,121,433</b>	<b>8,780,348</b>
Impuestos	0	0
Cuotas y Aportaciones de Seguridad Social	0	0
Contribuciones de Mejoras	0	0
Derechos	0	0
Productos	0	0
Aprovechamientos	0	0
Ingresos por Venta de Bienes y Prestación de Servicios	3,066	5,073
Participaciones, Aportaciones, Convenios, Incentivos Derivados de la Colaboración Fiscal y Fondos Distintos de Aportaciones	0	0
Transferencias, Asignaciones, Subsidios y Subvenciones, y Pensiones y Jubilaciones	3,118,367	8,748,200
Otros Orígenes de Operación	0	27,074
<b>Aplicación</b>	<b>3,731,070</b>	<b>6,163,530</b>
Servicios Personales	2,936,353	4,780,135
Materiales y Suministros	142,186	220,513
Servicios Generales	573,664	1,162,882
Transferencias Internas y Asignaciones al Sector Público	0	0
Transferencias al Resto del Sector Público	0	0
Subsidios y Subvenciones	0	0
Ayudas Sociales	0	0
Pensiones y Jubilaciones	0	0
Transferencias a Fideicomisos, Mandatos y Contratos Análogos	0	0
Transferencias a la Seguridad Social	0	0
Donativos	0	0
Transferencias al Exterior	0	0
Participaciones	0	0
Aportaciones	0	0
Convenios	0	0
Otras Aplicaciones de Operación	78,867	0
<b>Flujos Netos de Efectivo por Actividades de Operación</b>	<b>-609,637</b>	<b>2,616,818</b>
<b>Flujos de Efectivo de las Actividades de Inversión</b>		
<b>Origen</b>	<b>0</b>	<b>0</b>
Bienes Inmuebles, Infraestructura y Construcciones en Proceso	0	0
Bienes Muebles	0	0
Otros Orígenes de Inversión	0	0
<b>Aplicación</b>	<b>0</b>	<b>0</b>
Bienes Inmuebles, Infraestructura y Construcciones en Proceso	0	0
Bienes Muebles	0	0
Otras Aplicaciones de Inversión	0	0
<b>Flujos Netos de Efectivo por Actividades de Inversión</b>	<b>0</b>	<b>0</b>
<b>Flujos de Efectivo de las Actividades de Financiamiento</b>		
<b>Origen</b>	<b>0</b>	<b>0</b>
Endeudamiento Neto	0	0
Interno	0	0
Externo	0	0
Otros Orígenes de Financiamiento	0	0
<b>Aplicación</b>	<b>0</b>	<b>0</b>
Servicios de la Deuda	0	0
Interno	0	0
Externo	0	0
Otras Aplicaciones de Financiamiento	0	0
<b>Flujos Netos de Efectivo por Actividades de Financiamiento</b>	<b>0</b>	<b>0</b>
<b>Incremento/Disminución Neta en el Efectivo y Equivalentes al Efectivo</b>	<b>-609,637</b>	<b>2,616,818</b>
<b>Efectivo y Equivalentes al Efectivo al Inicio del Ejercicio</b>	<b>10,896,692</b>	<b>8,279,874</b>
<b>Efectivo y Equivalentes al Efectivo al Final del Ejercicio</b>	<b>10,287,055</b>	<b>10,896,692</b>

Bajo protesta de decir verdad declaramos que los Estados Financieros y sus notas, son razonablemente correctos y son responsabilidad del emisor.

MTR. USSIEL ORLANDO GARCÍA MORENO  
DIRECTOR GENERAL

LIC. C.P.M.T.A. ROBERTO AMENEYRO DIAZ  
CONTABILIDAD

**INSTITUTO MUNICIPAL DE PLANEACIÓN DE LOS CABOS (IMPLAN LOS CABOS)**

**Estado Analítico del Activo**

**Del 1 de Enero al 30 de Junio de 2023**

**(Cifras en Pesos)**

Concepto	Saldo Inicial	Cargos del Periodo	Abonos del Periodo	Saldo Final	Variación del Periodo
<b>ACTIVO</b>	<b>18,369,375</b>	<b>8,864,453</b>	<b>6,939,186</b>	<b>20,294,642</b>	<b>1,925,267</b>
<b>Activo Circulante</b>	<b>16,868,417</b>	<b>8,864,453</b>	<b>6,939,186</b>	<b>18,793,684</b>	<b>1,925,267</b>
Efectivo y Equivalentes	10,896,692	3,124,762	3,734,399	10,287,055	-609,637
Derechos a Recibir Efectivo o Equivalentes	5,721,142	5,694,692	3,169,472	8,246,362	2,525,220
Derechos a Recibir Bienes o Servicios	250,583	45,000	35,316	260,267	9,684
Inventarios	0	0	0	0	0
Almacenes	0	0	0	0	0
Estimación por Pérdida o Deterioro de Activos Circulantes	0	0	0	0	0
Otros Activos Circulantes	0	0	0	0	0
<b>Activo No Circulante</b>	<b>1,500,958</b>	<b>0</b>	<b>0</b>	<b>1,500,958</b>	<b>0</b>
Inversiones Financieras a Largo Plazo	0	0	0	0	0
Derechos a Recibir Efectivo o Equivalentes a Largo Plazo	0	0	0	0	0
Bienes Inmuebles, Infraestructura y Construcciones en Proceso	146,879	0	0	146,879	0
Bienes Muebles	2,149,357	0	0	2,149,357	0
Activos Intangibles	0	0	0	0	0
Depreciación, Deterioro y Amortización Acumulada de Bienes	-795,278	0	0	-795,278	0
Activos Diferidos	0	0	0	0	0
Estimación por Pérdida o Deterioro de Activos no Circulantes	0	0	0	0	0
Otros Activos no Circulantes	0	0	0	0	0

Bajo protesta de decir verdad declaramos que los Estados Financieros y sus notas, son razonablemente correctos y son responsabilidad del emisor.



**INSTITUTO MUNICIPAL  
DE PLANEACIÓN DE  
LOS CABOS, B.C.S**

**MTRO. USSIEL ORLANDO GARCIA MORENO  
DIRECTOR GENERAL**

**LIC. C.F. M.T.A. ROBERTO AMENEYRO DIAZ  
CONTABILIDAD**

**INSTITUTO MUNICIPAL DE PLANEACIÓN DE LOS CABOS (IMPLAN LOS CABOS)**  
**Estado Analítico de la Deuda y Otros Pasivos**  
**Del 1 de Enero al 30 de Junio de 2023**  
**(Cifras en Pesos)**

Denominación de las Deudas	Moneda de Contratación	Institución o País Acreedor	Saldo Inicial del Periodo	Saldo Final del Periodo
<b>DEUDA PÚBLICA</b>				
<b>Corto Plazo</b>				
<b>Deuda Interna</b>			0	0
Instituciones de Crédito	Peso	México	0	0
Títulos y Valores	Peso	México	0	0
Arrendamientos Financieros	Peso	México	0	0
<b>Deuda Externa</b>			0	0
Organismos Financieros Internacionales	Peso	México	0	0
Deuda Bilateral	Peso	México	0	0
Títulos y Valores	Peso	México	0	0
Arrendamientos Financieros	Peso	México	0	0
<b>Subtotal de Deuda Pública a Corto Plazo</b>			0	0
<b>Largo Plazo</b>				
<b>Deuda Interna</b>			0	0
Instituciones de Crédito	Peso	México	0	0
Títulos y Valores	Peso	México	0	0
Arrendamientos Financieros	Peso	México	0	0
<b>Deuda Externa</b>			0	0
Organismos Financieros Internacionales	Peso	México	0	0
Deuda Bilateral	Peso	México	0	0
Títulos y Valores	Peso	México	0	0
Arrendamientos Financieros	Peso	México	0	0
<b>Subtotal de Deuda Pública a Largo Plazo</b>			0	0
<b>Total de Otros Pasivos</b>	Peso	México	210,953	141,794
<b>Total de Deuda Pública y Otros Pasivos</b>			210,953	141,794

**INSTITUTO MUNICIPAL DE PLANEACIÓN DE LOS CABOS, B.C.S.**

Bajo protesta de decir verdad declaramos que los Estados Financieros y sus notas, son razonablemente correctos y son responsabilidad del emisor.

\_\_\_\_\_  
**MTRO. USSIEL ORLANDO GARCIA MORENO**  
**DIRECTOR GENERAL**

\_\_\_\_\_  
**LIC. C.F. M.A. ROBERTO AMENEYRO DIAZ**  
**CONTABILIDAD**

**INSTITUTO MUNICIPAL DE PLANEACIÓN DE LOS CABOS (IMPLAN LOS CABOS)**  
**Informe sobre Pasivos Contingentes**  
**Del 1 de Enero al 30 de Junio de 2023**  
**(Cifras en Pesos)**

*En cumplimiento a lo dispuesto en los artículos 46, Fracción I, Inciso f) y 52 de la Ley General de Contabilidad Gubernamental y de conformidad con lo establecido en el Capítulo VII, Numeral II, Inciso h) del Manual de Contabilidad Gubernamental emitido por el CONAC, el Ente Público informa lo siguiente:*

Cuenta	Concepto	Importe
<b>TOTAL</b>		<hr style="border-top: 3px double black;"/>

Bajo protesta de decir verdad declaramos que los Estados Financieros y sus notas, son razonablemente correctos y son responsabilidad del emisor.



INSTITUTO MUNICIPAL  
DE PLANEACION DE  
LOS CABOS, B.C.S

\_\_\_\_\_  
MTRO. USSIEL ORLANDO GARCIA MORENO  
DIRECTOR GENERAL

\_\_\_\_\_  
LIC. C.P. M.A. ROBERTO AMENEYRO DIAZ  
CONTABILIDAD



### A.1.8. NOTAS A LOS ESTADOS FINANCIEROS

Revelan información complementaria y suficiente de los rubros y saldos presentados en los estados financieros, siendo de utilidad para ampliar y dar significado a los datos contenidos en la información financiera, de conformidad con los Postulados Básicos de Contabilidad Gubernamental, que permite la toma de decisiones con base objetiva. Esto implica que no sean en sí un estado financiero, sino que formen parte integral de los mismos, siendo obligatoria su presentación.

Los elementos mínimos que deben mostrar son: las bases de preparación de los estados financieros, las principales políticas de carácter normativo contable y la explicación de las variaciones más significativas o representativas.

#### I. NOTAS DE DESGLOSE

#### II. INFORMACIÓN CONTABLE

En cumplimiento a los Artículo 46 y 49 de la LGCG, se adhieren a los Estados Financieros las presentes **NOTAS**, que contienen información adicional y suficiente con el propósito de ampliar los datos reportados en los Estados Financieros, acentuando que éstas notas cumplen con las "**Normas y Metodología para la Emisión de Información Financiera y Estructura de los Estados Financieros Básicos de los Entes Públicos y características de sus Notas**" emitidas por el Consejo Nacional de Armonización Contable (CONAC), así como el postulado de Revelación Suficiente, ya que la información que muestra es amplia y precisa, así mismo se tiene presente el postulado de Importancia Relativa.

#### 1) NOTAS A LOS ESTADOS FINANCIEROS

##### 1 Activo

##### 1.1 Activo Circulante

**1.1.1 Efectivo y Equivalentes.** - Recursos a corto plazo de gran liquidez que son fácilmente convertibles en importes determinados de efectivo, estando sujetos a un riesgo mínimo de cambio en su valor.

El saldo corresponde al equivalente en moneda nacional de los fondos de resultados de mes anterior y los recursos recibidos para el periodo **Junio de 2023**, así mismo se han elaborado las



INSTITUTO MUNICIPAL  
DE PLANEACION DE  
LOS CABOS, B.C S

conciliaciones bancarias, acompañándolas con los respectivos Estados de Cuenta emitidos por las instituciones de crédito y por los auxiliares contables correspondientes.

Los rubros que integran este capítulo son:

- ✓ Fondos en poder de cajeros
- ✓ Fondos de caja chica en poder de funcionarios
- ✓ Bancos
- ✓ Depósitos en garantía en poder de terceros
- ✓ Otros efectivos y equivalentes.

El saldo reflejado en dicha partida es el siguiente:

Cuenta	Nombre de la Cuenta	SALDO ANTERIOR		MOVIMIENTOS		SALDO ACUTAL	
		A Junio 2023				A Junio 2023	
		DEUDOR	ACREEDOR	DEUDOR	ACREEDOR	DEUDOR	ACREEDOR
1110	EFFECTIVO Y EQUIVALENTES	\$ 10,892,913		\$ 1,554	\$ 607,413	\$ 10,287,054	

Cuenta	Nombre de la Cuenta	SALDO ANTERIOR		MOVIMIENTOS		SALDO ACUTAL	
		A Junio 2023				A Junio 2023	
		DEUDOR	ACREEDOR	DEUDOR	ACREEDOR	DEUDOR	ACREEDOR
1111	EFFECTIVO	\$ 2,500				\$ 2,500	
1112	BANCOS	\$ 10,890,413		\$ 1,554	\$ 607,413	\$ 10,284,554	
	Suma Efectivo y equivalente	\$ 10,892,913	\$ -	\$ 1,554	\$ 607,413	\$ 10,287,054	\$ -

**1.1.1.1 Efectivo:** Representa el monto en dinero propiedad del ente público recibido en caja y aquél que está a su custodia y administración. En esta ocasión, el monto total que integra este renglón, se encuentra custodiado o en manejo, por el personal del en público, ya sea en poder del encargado de manejo de caja chica, o en su caso los Funcionarios, tales como Auxiliar Administrativo Jefes de Área.

Estas partidas iniciaron con un saldo de **2 mil 500 pesos** y al cierre del periodo, culminó con un monto de **2 mil 500 pesos**.

A continuación, se muestra la integración con sus montos y partidas:

**1.1.1.1-0001 Fondos de caja de funcionarios:** En esta partida se encuentran registrados todos aquellos funcionarios que solicitan un recurso económico (**Fondo de Caja Chica**), para desempeñar sus funciones en áreas de trabajo operativas o muy dinámicas, las cuales por su naturaleza requieren realizar erogaciones menores y de carácter urgente, con el fin de hacer más eficiente el desempeño de dichas funciones.

Cuenta	Nombre de la Cuenta	SALDO ANTERIOR		MOVIMIENTOS		SALDO ACUTAL	
		A Junio 2023				A Junio 2023	
		DEUDOR	ACREEDOR	DEUDOR	ACREEDOR	DEUDOR	ACREEDOR
1111	EFFECTIVO						-
1111-0001	Fondo de Cata	\$ 2,500				\$ 2,500	
	Suma fondo de cata	\$ 2,500	\$ -	\$ -	\$ -	\$ 2,500	\$ -

**1.1.1.2 Bancos/Tesorería:** Representa el monto de efectivo disponible propiedad del Ente Público, en instituciones bancarias. Se manejan en este concepto los recursos financieros que representan el monto de efectivo disponible propiedad del Ayuntamiento, en las distintas instituciones de crédito con las que se tienen registradas las cuentas bancarias. El saldo al inicio del periodo es de **10 millón 890 mil 413 pesos**, se finalizó con un saldo contable de **10 millón 284 mil 554 pesos**.

Cuenta	Nombre de la Cuenta	SALDO ANTERIOR		MOVIMIENTOS		SALDO ACUTAL	
		A Junio 2023				A Junio 2023	
		DEUDOR	ACREEDOR	DEUDOR	ACREEDOR	DEUDOR	ACREEDOR
1112	BANCOS	\$ 10,890,413		\$ 1,554	607,413	10,284,554	

Se integran dentro de este rubro las cuentas bancarias aperturadas con instituciones bancarias con más presencia en el Municipio, de las cuales dos de éstas, son en moneda nacional de la institución Banco Santander México, S. A.

El detalle de las instituciones bancarias y sus saldos al cierre del periodo son los que se muestran de la siguiente manera:

Cuenta	Nombre de la Cuenta	SALDO ANTERIOR		MOVIMIENTOS		SALDO ACUTAL	
		A Junio 2023				A Junio 2023	
		DEUDOR	ACREEDOR	DEUDOR	ACREEDOR	DEUDOR	ACREEDOR
1112	BANCOS						
1112-001	Banco Santander (México) s.a.cta 65502643143 m.n.	\$ 5,694,359		\$ 1,552	\$ 607,411	\$ 5,088,500	
1112-002	Banco Santander (México) s.a. cta 18000044489 m.n	\$ 251,744		\$ 2	\$ 2	\$ 251,744	
1112-003	Banco Santander (México), s.a. cta 65506595064 m.n	\$ 4,826,438				\$ 4,826,438	
1112-004	Banco Santander (México), s.a. cta 18-000126774 m.n.	\$ 117,872				\$ 117,872	
	Suma Bancos	Total :	10,890,413	1,554	607,413	10,284,554	

**1.1.2.0 Derechos a Recibir Efectivo o Equivalentes:** Representan los derechos de cobro originados en el desarrollo de las actividades del ente público, de los cuales se espera recibir una contraprestación representada en recursos, bienes o servicios; en un plazo menor o igual a doce meses.

Cuenta	Nombre de la Cuenta	SALDO ANTERIOR		MOVIMIENTOS		SALDO ACUTAL	
		A Junio 2023				A Junio 2023	
		DEUDOR	ACREEDOR	DEUDOR	ACREEDOR	DEUDOR	ACREEDOR
1120	Derecho a Recibir Efectivo y Equivalente	\$ 7,239,195		\$ 1,013,843	\$ 6,675	\$ 8,246,363	

Esta partida presenta al final del periodo, un saldo de **8 millón 246 mil 363 pesos**. En este rubro se consideran:

**1.1.2.2. Cuentas por Cobrar a Corto Plazo:** Representa el monto de los derechos de cobro a favor del ente público, cuyo origen es distinto de los ingresos por contribuciones, productos y aprovechamientos, que serán exigibles en un plazo menor o igual a doce meses; Encontrándose segregadas por las siguientes partidas contables: Subsidio de gobierno y Préstamos Personales y/o Anticipos de Nóminas. Al mes de **junio 2023**, esta partida representa un monto de **8 millón 189 mil 027 pesos**.

Cuenta	Nombre de la Cuenta	SALDO ANTERIOR		MOVIMIENTOS		SALDO ACUTAL	
		A Junio 2023				A Junio 2023	
		DEUDOR	ACREEDOR	DEUDOR	ACREEDOR	DEUDOR	ACREEDOR
1122	Cuentas por cobrar a corto plazo	\$ 7,181,884		\$ 1,007,664	\$ 521	\$ 8,189,027	
	Suma derecho a recibir efectivo o equivalente	\$ 7,181,884	\$ -	\$ 1,007,664	\$ 521	\$ 8,189,027	\$ -

Cuenta	Nombre de la Cuenta	SALDO ANTERIOR		MOVIMIENTOS		SALDO ACUTAL	
		A Junio 2023				A Junio 2023	
		DEUDOR	ACREEDOR	DEUDOR	ACREEDOR	DEUDOR	ACREEDOR
1122-93	Subsidio de gobierno	\$ 7,181,884		\$ 1,007,143	\$ -	\$ 8,189,027	
	Suma de cuenta por cobrar	\$ 7,181,884	\$ -	\$ 1,007,143	\$ -	\$ 8,189,027	\$ -

**1.1.2.3. Deudores Diversos por Cobrar a Corto Plazo:** Representa el monto de los derechos de cobro a favor del ente público por responsabilidades y gastos por comprobar, entre otros. Este rubro se encuentra integrado por las partidas de gastos a comprobar, faltante de caja y otros derechos de cobro por responsabilidades. Al inicio del mes representaba la cantidad de **707 pesos** y al cierre del periodo, esta partida culminó con un saldo de **732 pesos**; y se encuentra integrada por los siguientes rubros y montos:

Cuenta	Nombre de la Cuenta	SALDO ANTERIOR		MOVIMIENTOS		SALDO ACUTAL	
		A Junio 2023				A Junio 2023	
		DEUDOR	ACREEDOR	DEUDOR	ACREEDOR	DEUDOR	ACREEDOR
1123	Deudores diversos a corto plazo	\$ 707		\$ 6,179	\$ 6,154	\$ 732	
	Suma de cuenta por cobrar	\$ 707	\$ -	\$ 6,179	\$ 6,154	\$ 732	\$ -

Cuenta	Nombre de la Cuenta	SALDO ANTERIOR		MOVIMIENTOS		SALDO ACUTAL	
		A Junio 2023				A Junio 2023	
		DEUDOR	ACREEDOR	DEUDOR	ACREEDOR	DEUDOR	ACREEDOR
1123-1	Jesus Horacio Gonzalez Andjwo	\$ 957				\$ 957	
1123-4	Wendy Viridiana Gutierrez Torres	-\$ 250				-\$ 250	
1123-9	Luis Roberto Sandoval Ceseña			\$ 750	\$ 750		
1123-14	Ussiel Orgalindo Garcia Morneo			\$ 4,429	\$ 4,384		\$ 45
1123-17	Santiago Landois Alvarez Icaza			\$ 1,000	\$ 1,020		-\$ 20
	Suma de Deudores Diversos	\$ 707	\$ -	\$ 6,179	\$ 6,154	\$ 732	\$ -

**1.1.2.6. Préstamos Otorgados a Corto Plazo:** Representa el monto de los préstamos otorgados al Sector Público y Externo, con el cobro de un interés, siendo exigible en un plazo menor o igual a doce meses. Este rubro se encuentra integrado por las partidas de **préstamos a empleados que**

son descontados o aplicados en el pago de la nómina siguiente al préstamo otorgado. Al inicio del mes representaba la cantidad de **0 pesos** y al cierre del periodo, esta partida culmino con un saldo de **0 pesos**; y se encuentra integrada por los siguientes rubros y montos:

**1.1.3.0 Derechos a Recibir Bienes o Servicios:** Representa los anticipos entregados previo a la recepción parcial o total de bienes o prestación de servicios, que serán exigibles en un plazo menor o igual a doce meses. Presenta esta partida un saldo al cierre del mes, un monto que asciende a **260 mil 267 pesos**; integrados por **Anticipos a Proveedores, Anticipos por**

Cuenta	Nombre de la Cuenta	SALDO ANTERIOR A Junio 2023		MOVIMIENTOS		SALDO ACUTAL A Junio 2023	
		DEUDOR	ACREEDOR	DEUDOR	ACREEDOR	DEUDOR	ACREEDOR
1130	Derecho a recibir bienes y servicios	\$ 257,233		\$ 15,000	\$ 11,966	\$ 260,267	
	Suma de cuenta por cobrar	\$ 257,233		\$ 15,000	\$ 11,966	\$ 260,267	\$ -

**1.1.3.1. Anticipo a Proveedores por Adquisición de Bienes y Prestación de Servicios a Corto Plazo:** Representa los anticipos entregados a proveedores por adquisición de bienes y prestación de servicios, previo a la recepción parcial o total, que serán exigibles en un plazo menor o igual a doce meses.

Es importante mencionar que en este rubro vienen saldos de anticipos a proveedores de los cuales no han generado movimiento alguno durante ejercicios completos, es por ello que se han generado para su recuperación. Las dependencias que en su momento gestionaron el gasto y/o pago deberán gestionar dicha recuperación o en su caso la recuperación de los mismos por la vía legal o de los procedimientos administrativos idóneos.

Durante el periodo, este rubro representa un saldo inicial de **250 mil 583 pesos** al cual se le realizaron cargos, quedando un saldo final de **260 mil 267 pesos**.

Para su análisis y revisión, se muestra a continuación la siguiente integración

Cuenta	Nombre de la Cuenta	SALDO ANTERIOR A Junio 2023		MOVIMIENTOS		SALDO ACUTAL A Junio 2023	
		DEUDOR	ACREEDOR	DEUDOR	ACREEDOR	DEUDOR	ACREEDOR
1131-3	PPI Proyectos y planeacion Integral S.A. de C.V.	\$ 224,460.00		-	-	\$ 224,460.00	
1131-5	Secretaria de Finanzas del Gb de B C S	\$ 2,093.00		-	-	\$ 2,093.00	
1131-7	Magda Patricia Ramirez Perez	\$ 19,290.00		-	-	\$ 19,290.00	
1131-8	Victor Hugo Vazquez Reynoso	\$ 1,740.00				\$ 1,740.00	
1131-9	Martin Aberto Mendrano Burgoin	\$ 3,000.00				\$ 3,000.00	
1131-10	Energeticos en Red Elotronica S.A. DE C.V.	\$ 6,650.00		\$ 15,000.00	\$ 11,966.00	\$ 9,684.00	
<u>Suma de cuenta por cobrar</u>		<u>\$ 257,233.00</u>		<u>\$ -</u>	<u>\$ -</u>	<u>\$ 260,267.00</u>	<u>\$ -</u>

Sin duda alguna, en esta integración anterior, vienen saldos arrastrándose durante varios ejercicios fiscales, por lo que son susceptibles de ser depurados a fin de contar con información correcta; esto una vez que se tenga la autorización de la junta de gobierno.

**1.2. ACTIVO NO CIRCULANTE:** Constituido por el conjunto de bienes requeridos por el ente público, sin el propósito de venta; inversiones, valores y derechos cuya realización o disponibilidad se considera en un plazo mayor a doce meses.

**1.2.3.0 Bienes Inmuebles, Infraestructura y Construcciones en Proceso:** Representa el monto de todo tipo de bienes inmuebles, infraestructura y construcciones; así como los gastos derivados de actos de su adquisición, adjudicación, expropiación e indemnización y los que se generen por estudios de reinversión, cuando se realicen por causas de interés público.

**1.2.3.9. Otros bienes inmuebles:** Se consideró en esta partida, el monto de las obras ejecutadas del proyecto del Modernización del Instituto con los recursos de presupuesto aprobado.

**1.2.4.0. Bienes Muebles:** Representa el monto de los bienes muebles requeridos en el desempeño de las actividades del ente público.

**1.2.4.1. Mobiliario y Equipo de Administración:** Representa el monto de toda clase de mobiliario y equipo de administración, bienes informáticos y equipo de cómputo, bienes artísticos, obras de arte, objetos valiosos y otros elementos coleccionables. Así como también las refacciones mayores correspondientes a este concepto. Incluye los pagos por adjudicación, expropiación e indemnización de bienes muebles a favor del Gobierno. Fue adquirido Equipo para uso en eventos en general.

Reporte Auxiliar de Cuentas									
INSTITUTO MUNICIPAL DE PLANEACIÓN DE LOS CABOS (IMPLAN LOS CABOS)									
BAJA CALIFORNIA SUR									
Del 01/jun./2023 Al 30/jun./2023									
Con Saldo y/o Movimientos. De la Cuenta: 1241 a la 1241)									
Cuentas de Registro									
Cuenta	Nombre de la Cuenta					Movimientos del Per			
Póliza	Fecha	Beneficiario	No. Factura	Cheque/Folio	Concepto	Saldo Inicial	Cargos	Abonos	Saldos
1241-1-001		Videoprojector				\$31,099.00			\$31,099.00
1241-1-002		Multifuncional Office Jet				\$2,706.95			\$2,706.95
1241-1-003		Mesas y Sillas				\$32,894.49			\$32,894.49
1241-1-004		Impresora HP Officejet K8600				\$9,399.67			\$9,399.67
1241-1-005		Sillas de Trabajo				\$1,980.18			\$1,980.18
1241-1-006		Varios Equipos				\$4,306.03			\$4,306.03
1241-1-007		Recepcion en L				\$7,339.00			\$7,339.00
1241-1-008		Escritorio Semi-Ejecutivo Ch				\$5,148.00			\$5,148.00
1241-1-009		Escritorio Melamina				\$10,688.00			\$10,688.00
1241-1-010		Modulo de Trabajo 8 personas				\$14,376.00			\$14,376.00
1241-1-011		Sillon Semi-ejecutivo				\$2,480.00			\$2,480.00
1241-1-012		Archivero Vertical Melamina				\$12,960.00			\$12,960.00
1241-1-5111		Muebles de oficina y estantería				\$33,196.53			\$33,196.53
1241-3-001		Portatil Sony VAIO				\$16,704.55			\$16,704.55
1241-3-002		Computadora HP 8000				\$13,557.00			\$13,557.00
1241-3-003		Computadoras Dell				\$113,998.04			\$113,998.04
1241-3-004		Disco Duro Sata 16 MB				\$2,050.00			\$2,050.00
1241-3-005		GPS Garmin Montana				\$16,800.00			\$16,800.00
1241-3-006		Laptop DELL Inspiron CIS-42				\$10,950.00			\$10,950.00
1241-3-007		Computadora DELL Inspiron				\$10,450.00			\$10,450.00
1241-3-008		Cam Dig Sony Alpha ILCE-3				\$6,895.69			\$6,895.69
1241-3-5151		Equipo de cómputo y de tecnología de la Información				\$495,172.15			\$495,172.15
<b>Total:</b>						<b>\$855,151.28</b>			<b>\$855,151.28</b>

**1.2.4.4. Equipo de Transporte:** Representa el monto de toda clase de equipo de transporte terrestre, ferroviario, aéreo, aeroespacial, marítimo, lacustre, fluvial y auxiliar de transporte. Incluye refacciones y accesorios mayores correspondientes a estos activos.

Reporte Auxiliar de Cuentas									
INSTITUTO MUNICIPAL DE PLANEACIÓN DE LOS CABOS (IMPLAN LOS CABOS)									
BAJA CALIFORNIA SUR									
Del 01/jun./2023 Al 30/jun./2023									
Con Saldo y/o Movimientos. De la Cuenta: 1244 a la 1244)									
Cuentas de Registro									
Cuenta	Nombre de la Cuenta					Movimientos del Per			
Póliza	Fecha	Beneficiario	No. Factura	Cheque/Folio	Concepto	Saldo Inicial	Cargos	Abonos	Saldos
1244-1-5411		Vehículos y equipo terrestre				\$871,800.00			\$871,800.00
1244-9-001		Colorado 4x4 Crew Cab 2010				\$301,801.80			\$301,801.80
1244-9-002		Volkswagen Gol				\$120,603.45			\$120,603.45
<b>Total:</b>						<b>\$1,294,205.25</b>			<b>\$1,294,205.25</b>

**2. PASIVO:** Obligaciones presentes del ente público, virtualmente ineludibles, identificadas, cuantificadas en términos monetarios y que representan una disminución futura de beneficios económicos, derivadas de operaciones ocurridas en el pasado que le han afectado económicamente.

Cuenta	Nombre de la Cuenta	SALDO ANTERIOR A Junio 2023		MOVIMIENTOS		SALDO ACUTAL A Junio 2023	
		DEUDOR	ACREEDOR	DEUDOR	ACREEDOR	DEUDOR	ACREEDOR
2100	Pasivo Circulante		\$ 141,815	\$ 667,161	\$ 667,139		\$ 141,793
	Suma de Pasivo	\$ -	\$ 141,815	\$ 667,161	\$ 667,139	\$ -	\$ 141,793

**2.1. Pasivo Circulante:** Constituido por las obligaciones cuyo vencimiento será en un período menor o igual a doce meses.

Reporte Auxiliar de Cuentas (Totales por Cuenta)					
INSTITUTO MUNICIPAL DE PLANEACIÓN DE LOS CABOS (IMPLAN LOS CABOS)					
BAJA CALIFORNIA SUR					
Del 01/jun./2023 Al 30/jun./2023					
Con Saldo y/o Movimientos. De la Cuenta: 2100 a la 2117)					
Cuentas Acumulativas					
Cuenta	Nombre de la Cuenta	Saldo Inicial	Movimientos del Periodo		Saldo Final
			Cargos	Abonos	
2100	PASIVO CIRCULANTE	141,815.46	667,161.12	667,138.70	141,793.04
2110	CUENTAS POR PAGAR A CORTO PLAZO	141,815.46	667,161.12	667,138.70	141,793.04
2111	SERVICIOS PERSONALES POR PAGAR A CORTO PLAZO	15,917.90	471,628.44	471,628.44	15,917.90
2111-2	Remuneración por pagar al Personal de carácter transitorio a CP	15,917.90	471,628.44	471,628.44	15,917.90
2112	PROVEEDORES POR PAGAR A CORTO PLAZO	18.69	131,669.68	131,669.68	18.69
2112-1	Deudas por Adquisición de Bienes y Contratación de Servicios por Pagar a CP	18.69	131,669.68	131,669.68	18.69
2117	RETENCIONES Y CONTRIBUCIONES POR PAGAR A CORTO PLAZO	125,878.87	63,863.00	63,840.58	125,856.45

**3. HACIENDA PÚBLICA/PATRIMONIO:** Representa la diferencia del activo y pasivo del ente público. Incluye el resultado de la gestión de ejercicios anteriores y del actual.

Cuenta	Nombre de la Cuenta	Saldo Inicial	Movimientos del Periodo		Saldo Final
		A Diciembre 2022	Cargos	Abonos	A Junio 2023
3100	Hacienda Pública patrimonio contribuido	0	0	0	0
3200	Hacienda Pública patrimonio ganado	0	0	1,994,425	1,994,425
	Suma hacienda pública patrimonio	0	0	1,994,425	1,994,425

**3.1. HACIENDA PÚBLICA/PATRIMONIO CONTRIBUIDO:** Representa las aportaciones, con fines permanentes, del sector privado, público y externo que incrementan la Hacienda Pública/Patrimonio del ente público, así como los efectos identificables y cuantificables que le afecten de acuerdo con los lineamientos que emita el CONAC.

**3.1.1. Aportaciones:** Representa los recursos aportados en efectivo o en especie, con fines permanentes de incrementar la Hacienda Pública/Patrimonio del ente público.



**3.2. HACIENDA PÚBLICA / PATRIMONIO GENERADO:** Representa la acumulación de resultados de la gestión de ejercicios anteriores, incluyendo las aplicadas a reservas, resultados del ejercicio en operación y los eventos identificables y cuantificables que afectan de acuerdo con los lineamientos emitidos por el CONAC.

Cuenta	Nombre de la Cuenta	Saldo Inicial	Movimientos del Periodo		A Junio 2023
		A Diciembre 2022	Cargos	Abonos	
3210	Resultado del ejercicio			1,994,425	1,994,425
3220	Resultado de ejercicios anteriores	18,158,422			18,158,422
	Suma hacienda pública patrimonio ganado	<u>18,158,422</u>	<u>0.00</u>	<u>1,994,425</u>	<u>20,152,847</u>

**4. INGRESOS:** Representa el importe de los ingresos y otros beneficios del ente público provenientes de los ingresos de gestión (propios), participaciones, aportaciones, transferencias, asignaciones, subsidios y otras ayudas y otros ingresos.

**4.2. PARTICIPACIONES, APORTACIONES, TRANSFERENCIAS, ASIGNACIONES, SUBSIDIOS Y OTRAS AYUDAS:** Comprende el importe de los ingresos del ente por concepto de aportaciones, transferencias, asignaciones, subsidios y otras ayudas.

Cuenta	Nombre de la Cuenta	Saldo Inicial	Movimientos del Periodo		Saldo Final
		A Junio	Cargos	Abonos	A Junio
4223	SUBSIDIOS Y SUBVENCIONES				
4223-1	Subsidio de gobierno	4,636,419		1,007,143	5,643,562
		<u>4,636,419</u>		<u>1,007,143</u>	<u>5,643,562</u>

**5. GASTOS Y OTRAS PÉRDIDAS:** Representa el importe de los gastos y otras pérdidas del ente público, incurridos por gastos de funcionamiento, intereses, transferencias, participaciones y aportaciones otorgadas, otras pérdidas de la gestión y extraordinarias, entre otras.

GASTOS Y OTRAS PARTIDAS	Devengado a Junio
Gastos de Funcionamiento	603,298
<b>Suma Gastos y otras partidas</b>	<b>603,298</b>

**5.1 GASTOS DE FUNCIONAMIENTO:** Comprende el importe del gasto por servicios personales, materiales, suministros y servicios generales no personales, necesarios para el funcionamiento del ente público.

<b>GASTOS DE FUNCIONAMIENTO</b>	<b>Devengado a Junio</b>
Servicios Personales	471,628
Materiales y suministros	27,588
Servicios Generale	104,082
<b>Suma Gastos de funcionamiento</b>	<b>603,298</b>

**5.1.1 Servicios Personales:** Comprende el importe del gasto por remuneraciones del personal de carácter permanente y transitorio al servicio del ente público y las obligaciones que de ello se deriven, tales como prestaciones de seguridad social y prestaciones contractuales.

<b>SERVICIOS PERSONALES</b>	<b>Devegado a Junio</b>
Remuneraciones al personal de carácter transitorio	471,628
<b>Suma de Servicios Personales</b>	<b>471,628</b>

**5.1.2 Materiales y Suministros:** Comprende el importe del gasto por toda clase de insumos y suministros requeridos para la prestación de bienes y servicios, y para el desempeño de las actividades administrativas.

<b>MATERIALES Y SUMINISTROS</b>	<b>Devengado a Junio</b>
Materiales de administracion, emision de documentos y articulos de of	2,766
Alimentos y utensilios	904
Combustible, lubricantes y adhesivos	11,966
Materiales y arituculos para construccion y reparaci3n	11,952
<b>Suma materiales y suministros</b>	<b>27,588</b>

**5.1.3 Servicios Generales:** Importe del gasto por servicios básicos necesarios para el funcionamiento del ente público.

<b>SERVICIOS GENERALES</b>	<b>Devengado a Junio</b>
Servicios basicos	14,713
Servicio de arrendamiento	31,828
Servicios profesionales, cientificos y técnicos y otros servicios	15,617
Servicios financieros, bancarios y comerciales	1,084
Seguros de responsabilidad patrimonial	23,594
Servicios de instalaci3n, reparaci3n, mantenimiento y conservaci3n de equipo	15,380
Servicio de traslado y viatico	1,437
Servicios oficiales	429
<b>Suma de Servicios Generale</b>	<b>104,082</b>

**5.2 TRANSFERENCIAS, ASIGNACIONES, SUBSIDIOS Y OTRAS AYUDAS:** Comprende el importe del gasto por las transferencias, asignaciones, subsidios y otras ayudas destinadas en forma directa o indirecta a los sectores público, privado y externo.

**5.2.4 Ayudas Sociales:** Comprende el importe del gasto por las ayudas sociales que el ente público otorga a personas, instituciones y diversos sectores de la población para propósitos sociales.

## **2) NOTAS AL ESTADO DE VARIACIONES EN LA HACIENDA PÚBLICA/PATRIMONIO.**

En el estado de variaciones en la Hacienda Pública/Patrimonio, se reflejan los cambios efectuados al patrimonio contribuido, patrimonio generado de ejercicios anteriores y al patrimonio generado del ejercicio. A continuación, se muestra un resumen de los cambios efectuados al **30 de Junio del 2023.**

La cuenta de **patrimonio contribuido** muestra un saldo al **30 de junio** de **0 pesos.**

La partida del **resultado del ejercicio** al cierre de **30 de Junio** refleja un saldo de **1 millo 994 mil 043 pesos.**

INSTITUTO MUNICIPAL DE PLANEACIÓN DE LOS CABOS (IMPLAN LOS CABOS)

Estado de Variación en la Hacienda Pública

Del 1 de Enero al 30 de Junio de 2023

(pesos)

Concepto	Hacienda Pública/Patrimonio Contribuido	Hacienda Pública/Patrimonio Generado de Ejercicios Anteriores	Hacienda Pública/Patrimonio Generado del Ejercicio	Exceso o Insuficiencia en la Actualización de la Hacienda Pública / Patrimonio	TOTAL
<b>HACIENDA PÚBLICA/PATRIMONIO CONTRIBUIDO NETO DE 2022</b>	0				0
Aportaciones	0				0
Donaciones de Capital	0				0
Actualización de la Hacienda Pública/Patrimonio	0				0
<b>HACIENDA PÚBLICA / PATRIMONIO GENERADO NETO DE 2022</b>		14,009,379	4,149,043		18,158,423
Resultados del Ejercicio (Ahorro/Desahorro)			4,149,043		4,149,043
Resultados de Ejercicios Anteriores		14,009,379			14,009,379
Revalúos		0		0	0
Reservas		0			0
Rectificaciones de Resultados de Ejercicios Anteriores		0			0
<b>EXCESO O INSUFICIENCIA EN LA ACTUALIZACIÓN DE LA HACIENDA PÚBLICA/ PATRIMONIO NETO DE 2022</b>				0	0
Resultado por Posición Monetaria				0	0
Resultado por Tenencia de Activos no Monetarios				0	0
<b>HACIENDA PÚBLICA / PATRIMONIO NETO FINAL DE 2022</b>	0	14,009,379	4,149,043	0	18,158,423
<b>CAMBIOS EN LA HACIENDA PÚBLICA/PATRIMONIO CONTRIBUIDO NETO DE 2023</b>	0				0
Aportaciones	0				0
Donaciones de Capital	0				0
Actualización de la Hacienda Pública/Patrimonio	0				0
<b>VARIACIONES DE LA HACIENDA PÚBLICA / PATRIMONIO GENERADO NETO DE 2023</b>		4,149,043	-2,154,618		1,994,425
Resultados del Ejercicio (Ahorro/Desahorro)			1,994,425		1,994,425
Resultados de Ejercicios Anteriores		4,149,043	-4,149,043		0
Revalúos		0	0	0	0
Reservas		0	0		0
Rectificaciones de Resultados de Ejercicios Anteriores			0		0
<b>CAMBIOS EN EL EXCESO O INSUFICIENCIA EN LA ACTUALIZACIÓN DE LA HACIENDA PÚBLICA/ PATRIMONIO NETO DE 2022</b>				0	0
Resultado por Posición Monetaria				0	0
Resultado por Tenencia de Activos no Monetarios				0	0
<b>HACIENDA PÚBLICA / PATRIMONIO NETO FINAL DE 2023</b>	0	18,158,423	1,994,425	0	20,152,848

Bajo protesta de decir verdad declaro que los Estados Financieros y sus Notas son razonablemente correctos y responsabilidad del emisor



INSTITUTO MUNICIPAL  
DE PLANEACION DE  
LOS CABOS, B.C.S  
Mtro. USSIEL ORLANDO GARCIA MORENO  
DIRECTOR GENERAL

LIC. C.P. M.I.A. ROBERTO AMENEYRO DIAZ  
CONTADOR

### 3) NOTAS AL ESTADO DE FLUJOS DE EFECTIVO

El estado de flujo de efectivo del **Instituto Municipal de Planeación de Los Cabos** tiene como finalidad proveer de información sobre las fuentes de entradas y salidas de Recursos, proporciona una base para evaluar la capacidad de generar Efectivo y Equivalentes del efectivo.

#### **Fuentes de Entradas de Recurso:**

Ingresos de Gestión, Participaciones, Otros Ingresos, Efectivo y Valores acumulados al mes de **Junio 2023** Fondos totales por **3 millón 121 mil 433 pesos** y se trabajó con el remanente del ejercicio anterior.

#### **Salida de Recursos:**

Al mes se efectuaron salida de Recursos en todos los conceptos de Egresos por el orden del **3 millón 731 mil 070 pesos**.

**INSTITUTO MUNICIPAL DE PLANEACIÓN DE LOS CABOS (IMPLAN LOS CABOS)**  
**Estado de Flujos de Efectivo**  
**Del 1 de Enero al 30 de Junio de 2023**  
**(Cifras en Pesos)**

Concepto	2023	2022
<b>Flujos de Efectivo de las Actividades de Operación</b>		
<b>Origen</b>	<b>3,121,433</b>	<b>8,780,348</b>
Impuestos	0	0
Cuotas y Aportaciones de Seguridad Social	0	0
Contribuciones de Mejoras	0	0
Derechos	0	0
Productos	0	0
Aprovechamientos	0	0
Ingresos por Venta de Bienes y Prestación de Servicios	3,066	5,073
Participaciones, Aportaciones, Convenios, Incentivos Derivados de la Colaboración Fiscal y Fondos Distintos de Aportaciones	0	0
Transferencias, Asignaciones, Subsidios y Subvenciones, y Pensiones y Jubilaciones	3,118,367	8,748,200
Otros Origenes de Operación	0	27,074
<b>Aplicación</b>	<b>3,731,070</b>	<b>6,163,530</b>
Servicios Personales	2,936,353	4,780,135
Materiales y Suministros	142,186	220,513
Servicios Generales	573,664	1,162,882
Transferencias Internas y Asignaciones al Sector Público	0	0
Transferencias al Resto del Sector Público	0	0
Subsidios y Subvenciones	0	0
Ayudas Sociales	0	0
Pensiones y Jubilaciones	0	0
Transferencias a Fideicomisos, Mandatos y Contratos Análogos	0	0
Transferencias a la Seguridad Social	0	0
Donativos	0	0
Transferencias al Exterior	0	0
Participaciones	0	0
Aportaciones	0	0
Convenios	0	0
Otras Aplicaciones de Operación	78,867	0



INSTITUTO MUNICIPAL  
 DE PLANEACION DE  
 LOS CABOS, B.C.S

<b>Flujos Netos de Efectivo por Actividades de Operación</b>	<b>-609,637</b>	<b>2,616,818</b>
<b>Flujos de Efectivo de las Actividades de Inversión</b>		
<b>Origen</b>	<b>0</b>	<b>0</b>
Bienes Inmuebles, Infraestructura y Construcciones en Proceso	0	0
Bienes Muebles	0	0
Otros Orígenes de Inversión	0	0
<b>Aplicación</b>	<b>0</b>	<b>0</b>
Bienes Inmuebles, Infraestructura y Construcciones en Proceso	0	0
Bienes Muebles	0	0
Otras Aplicaciones de Inversión	0	0
<b>Flujos Netos de Efectivo por Actividades de Inversión</b>	<b>0</b>	<b>0</b>
<b>Flujos de Efectivo de las Actividades de Financiamiento</b>		
<b>Origen</b>	<b>0</b>	<b>0</b>
Endeudamiento Neto	0	0
Interno	0	0
Externo	0	0
Otros Orígenes de Financiamiento	0	0
<b>Aplicación</b>	<b>0</b>	<b>0</b>
Servicios de la Deuda	0	0
Interno	0	0
Externo	0	0
Otras Aplicaciones de Financiamiento	0	0
<b>Flujos Netos de Efectivo por Actividades de Financiamiento</b>	<b>0</b>	<b>0</b>
<b>Incremento/Disminución Neta en el Efectivo y Equivalentes al Efectivo</b>	<b>-609,637</b>	<b>2,616,818</b>
<b>Efectivo y Equivalentes al Efectivo al Inicio del Ejercicio</b>	<b>10,896,692</b>	<b>8,279,874</b>
<b>Efectivo y Equivalentes al Efectivo al Final del Ejercicio</b>	<b>10,287,055</b>	<b>10,896,692</b>

Bajo protesta de decir verdad declaramos que los Estados Financieros y sus notas, son razonablemente correctos y son responsabilidad del emisor.



**INSTITUTO MUNICIPAL DE PLANEACION DE LOS CABOS**



INSTITUTO MUNICIPAL

DE PLANEACION DE

LOS CABOS, B.C.S.

MTRO. JOSÉ ORLANDO GARCÍA MORENO

DIRECTOR GENERAL

Cuenta Pública Junio 2023

LIQ. C.P. M.I.A. ROBERTO AMENEYRO DIAZ

CONTABILIDAD



## B) NOTAS DE MEMORIA

### CUENTAS DE ORDEN PRESUPUESTALES

Las cuentas de orden se utilizan para registrar movimientos de valores que no afecten o modifiquen el balance del ente contable, sin embargo, su incorporación en libros es necesaria con fines de recordatorio contable, de control y en general sobre los aspectos administrativos, o bien para consignar sus derechos o responsabilidades contingentes que puedan o no presentarse en el futuro.

**El Instituto Municipal de Planeación de Los Cabos** inició operaciones con un presupuesto total aprobado para el ejercicio **2023** de **10 millones 994 mil 484 pesos**.

**MODIFICACIONES AL PRESUPUESTO DE INGRESOS APROBADO:** En este momento contable se refleja la asignación presupuestaria que resulta de incorporar las adecuaciones presupuestarias al presupuesto aprobado por **10 millones 894 mil 192 pesos**.

**INGRESOS DEVENGADOS:** Es el momento contable que se realiza cuando existe jurídicamente el derecho de cobro de los Impuestos, Derechos, Productos, Aprovechamientos; así como de la venta de bienes y servicios, además de participaciones, Aportaciones, recursos convenidos, y otros ingresos por parte de los entes Públicos.

**Junio 2023**, hasta el cierre se refleja un importe de **\$ 4 millón 636 mil 419 pesos**.

**INGRESOS RECAUDADOS:** Es el momento contable que refleja el cobro efectivo o cualquier otro medio de pago, el cual al mes de **Junio 2023**, hasta el cierre se refleja un importe de **\$ 3 millón 118 mil 367 pesos**, logrando llegar con ello al **14.24 %** respecto al presupuesto aprobado, ya que no se depositó el subsidio del mes de abril; los cuales se detallan a continuación:

INSTITUTO MUNICIPAL DE PLANEACIÓN DE LOS CABOS (IMPLAN LOS CABOS)  
 Estado Analítico de Ingresos  
 Del 1 de Enero al 30 de Junio de 2023

Rubro de Ingresos	Ingreso					Diferencia (6= 5 - 1)
	Estimado	Ampliaciones y Reducciones	Modificado	Devengado	Recaudado	
	(1)	(2)	(3= 1 + 2)	(4)	(5)	
Impuestos	0	0	0	0	0	0
Cuotas y Aportaciones de Seguridad Social	0	0	0	0	0	0
Contribuciones de Mejoras	0	0	0	0	0	0
Derechos	0	0	0	0	0	0
Productos	0	0	0	0	0	0
Aprovechamientos	0	0	0	0	0	0
Ingresos por Venta de Bienes, Prestación de Servicios y Otros Ingresos	0	0	0	3,066	3,066	3,066
Participaciones, Aportaciones, Convenios, Incentivos Derivados de la Colaboración Fiscal y Fondos Distintos de Aportaciones	0	0	0	0	0	0
Transferencias, Asignaciones, Subsidios y Subvenciones, y Pensiones y Jubilaciones	10,994,484	10,894,192	21,888,676	5,643,562	3,118,367	-7,876,117
Ingresos Derivados de Financiamientos	0	0	0	0	0	0
<b>Total</b>	<b>10,994,484</b>	<b>10,894,192</b>	<b>21,888,676</b>	<b>5,646,628</b>	<b>3,121,433</b>	
				Ingresos excedentes		-7,873,051



INSTITUTO MUNICIPAL  
 DE PLANEACION DE  
 LOS CABOS, B.C.S

Estado Analítico de Ingresos Por Fuente de Financiamiento	Ingreso					Diferencia
	Estimado	Ampliaciones y Reducciones	Modificado	Devengado	Recaudado	
	(1)	(2)	(3= 1 + 2)	(4)	(5)	
<b>Ingresos del Poder Ejecutivo Federal o Estatal y de los Municipios</b>	0	0	0	0	0	0
Impuestos	0	0	0	0	0	0
Cuotas y Aportaciones de Seguridad Social	0	0	0	0	0	0
Contribuciones de Mejoras	0	0	0	0	0	0
Derechos	0	0	0	0	0	0
Productos	0	0	0	0	0	0
Aprovechamientos	0	0	0	0	0	0
Participaciones, Aportaciones, Convenios, Incentivos Derivados de la Colaboración Fiscal y Fondos Distintos de Aportaciones	0	0	0	0	0	0
Transferencias, Asignaciones, Subsidios y Subvenciones, y Pensiones y Jubilaciones	0	0	0	0	0	0
<b>Ingresos de los Entes Públicos de los Poderes Legislativo y Judicial, de los Órganos Autónomos y del Sector Paraestatal o Paramunicipal, así como de las Empresas Productivas del Estado</b>	10,994,484	10,894,192	21,888,676	5,646,628	3,121,433	-7,873,051
Cuotas y Aportaciones de Seguridad Social	0	0	0	0	0	0
Productos	0	0	0	0	0	0
Ingresos por Venta de Bienes, Prestación de Servicios y Otros Ingresos	0	0	0	3,066	3,066	3,066
Transferencias, Asignaciones, Subsidios y Subvenciones, y Pensiones y Jubilaciones	10,994,484	10,894,192	21,888,676	5,643,562	3,118,367	-7,876,117
<b>Ingresos derivados de financiamiento</b>	0	0	0	0	0	0
Ingresos Derivados de Financiamientos	0	0	0	0	0	0
<b>Total</b>	10,994,484	10,894,192	21,888,676	5,646,628	3,121,433	-7,873,051
<b>Ingresos excedentes</b>						-7,873,051



INSTITUTO MUNICIPAL  
DE PLANEACION DE

Bajo protesta de decir verdad declaro que los Estados Financieros y sus Notas son razonablemente correctos y responsabilidad del emisor

MTRO. USSIEL ORLANDO GARCIA MORENO  
DIRECTOR GENERAL

LIC. C.P. M/A. ROBERTO AMENEYRO DIAZ  
CONTADOR

**EGRESOS PRESUPUESTALES**

**PRESUPUESTO DE EGRESOS APROBADO:** El presupuesto que al ejercicio **2023** se aprobó, asciende a los **10 millón 994 mil 484 pesos**

**MODIFICACIONES AL PRESUPUESTO DE EGRESOS APROBADO:** En este momento no se existe modificación alguna o adecuaciones presupuestarias al presupuesto aprobado fue por **10 millón 894 mil 192 pesos**

**DE EGRESOS COMPROMETIDO:** Este momento contable refleja la aprobación por la autoridad competente de un acto administrativo u otro instrumento jurídico que formaliza una relación jurídica con terceros para la adquisición de bienes o servicios. Al mes de **Junio** de **2023**, el saldo que se muestra en este rubro es por **0 pesos**.

**PRESUPUESTO DE EGRESOS DEVENGADO:** En este momento contable se refleja el reconocimiento de una obligación de pago con terceros, al **30 de Junio del 2023**, muestra un importe devengado por **3 millón 652 mil 203 pesos**.

**PRESUPUESTO DE EGRESOS EJERCIDO:** En este momento contable se refleja la emisión de cuentas por liquidar debidamente aprobada por la autoridad competente, el cual muestra un saldo de por **3 millón 652 mil 203 pesos**.

**PRESUPUESTO DE EGRESOS PAGADO:** En este momento contable se refleja la cancelación total o parcial de las obligaciones de pago; al **30 de Junio del 2023**, muestra un importe devengado **3 millón 652 mil 203 pesos**.

El comportamiento de dichos conceptos se detalla a continuación:

INSTITUTO MUNICIPAL DE PLANEACIÓN DE LOS CABOS (IMPLAN LOS CABOS)

Estado Analítico del Ejercicio del Presupuesto de Egresos

Clasificación por Objeto del Gasto (Capítulo y Concepto)

Del 1 de Enero al 30 de Junio de 2023

Concepto	Egresos					Subejercicio 6 = ( 3 - 4 )
	Aprobado	Ampliaciones/ (Reducciones)	Modificado	Devengado	Pagado	
	1	2	3 = ( 1 + 2 )	4	5	
<b>Servicios Personales</b>	<b>7,150,580</b>	<b>579,838</b>	<b>7,730,418</b>	<b>2,936,353</b>	<b>2,936,353</b>	<b>4,794,065</b>
Remuneraciones al Personal de Carácter Permanente	0	0	0	0	0	0
Remuneraciones al Personal de Carácter Transitorio	5,853,281	579,838	6,433,119	2,936,353	2,936,353	3,496,765
Remuneraciones Adicionales y Especiales	0	0	0	0	0	0
Seguridad Social	469,211	0	469,211	0	0	469,211
Otras Prestaciones Sociales y Económicas	598,661	0	598,661	0	0	598,661
Previsiones	229,428	0	229,428	0	0	229,428
Pago de Estímulos a Servidores Públicos	0	0	0	0	0	0
<b>Materiales y Suministros</b>	<b>464,102</b>	<b>60,667</b>	<b>524,769</b>	<b>142,186</b>	<b>142,186</b>	<b>382,583</b>
Materiales de Administración, Emisión de Documentos y Artículos Oficiales	59,900	2,811	62,711	14,404	14,404	48,307
Alimentos y Utensilios	20,202	904	21,106	13,115	13,115	7,992
Materias Primas y Materiales de Producción y Comercialización	0	0	0	0	0	0
Materiales y Artículos de Construcción y de Reparación	164,000	11,952	175,952	34,352	34,352	141,600
Productos Químicos, Farmacéuticos y de Laboratorio	0	0	0	0	0	0
Combustibles, Lubricantes y Aditivos	180,000	45,000	225,000	80,316	80,316	144,684
Vestuario, Blancos, Prendas de Protección y Artículos Deportivos	40,000	0	40,000	0	0	40,000
Materiales y Suministros Para Seguridad	0	0	0	0	0	0
Herramientas, Refacciones y Accesorios Menores	0	0	0	0	0	0
<b>Servicios Generales</b>	<b>3,248,602</b>	<b>10,253,687</b>	<b>13,502,289</b>	<b>573,664</b>	<b>573,664</b>	<b>12,928,625</b>
Servicios Básicos	125,307	14,714	140,021	46,556	46,556	93,465
Servicios de Arrendamiento	386,711	31,828	418,539	190,968	190,968	227,571



INSTITUTO MUNICIPAL  
DE PLANEACION DE  
LOS CABOS, B. C. S

Servicios Profesionales, Científicos, Técnicos y Otros Servicios	322,400	10,164,213	10,486,613	108,173	108,173	10,378,440
Servicios Financieros, Bancarios y Comerciales	68,239	24,676	92,915	31,002	31,002	61,913
Servicios de Instalación, Reparación, Mantenimiento y Conservación	209,572	15,380	224,952	82,460	82,460	142,492
Servicios de Comunicación Social y Publicidad	306,389	0	306,389	76,016	76,016	230,373
Servicios de Traslado y Viáticos	128,000	2,450	130,450	38,059	38,059	92,391
Servicios Oficiales	95,834	426	96,260	429	429	95,831
Otros Servicios Generales	1,606,150	0	1,606,150	0	0	1,606,150
<b>Transferencias, Asignaciones, Subsidios y Otras Ayudas</b>	<b>0</b>	<b>0</b>	<b>0</b>	<b>0</b>	<b>0</b>	<b>0</b>
Transferencias Internas y Asignaciones al Sector Público	0	0	0	0	0	0
Transferencias al Resto del Sector Público	0	0	0	0	0	0
Subsidios y Subvenciones	0	0	0	0	0	0
Ayudas Sociales	0	0	0	0	0	0
Pensiones y Jubilaciones	0	0	0	0	0	0
Transferencias a Fideicomisos, Mandatos y Otros Análogos	0	0	0	0	0	0
Transferencias a la Seguridad Social	0	0	0	0	0	0
Donativos	0	0	0	0	0	0
Transferencias al Exterior	0	0	0	0	0	0
<b>Bienes Muebles, Inmuebles e Intangibles</b>	<b>131,200</b>	<b>0</b>	<b>131,200</b>	<b>0</b>	<b>0</b>	<b>131,200</b>
Mobiliario y Equipo de Administración	131,200	0	131,200	0	0	131,200
Mobiliario y Equipo Educativo y Recreativo	0	0	0	0	0	0
Equipo e Instrumental Médico y de Laboratorio	0	0	0	0	0	0
Vehículos y Equipo de Transporte	0	0	0	0	0	0
Equipo de Defensa y Seguridad	0	0	0	0	0	0
Maquinaria, Otros Equipos y Herramientas	0	0	0	0	0	0
Activos Biológicos	0	0	0	0	0	0
Bienes Inmuebles	0	0	0	0	0	0
Activos Intangibles	0	0	0	0	0	0
<b>Inversión Pública</b>	<b>0</b>	<b>0</b>	<b>0</b>	<b>0</b>	<b>0</b>	<b>0</b>
Obra Pública en Bienes de Dominio Público	0	0	0	0	0	0
Obra Pública en Bienes Propios	0	0	0	0	0	0




INSTITUTO MUNICIPAL  
DE PLANEACION DE  
LOS CABOS, B.C.S

Proyectos Productivos y Acciones de Fomento	0	0	0	0	0	0
<b>Inversiones Financieras y Otras Provisiones</b>	<b>0</b>	<b>0</b>	<b>0</b>	<b>0</b>	<b>0</b>	<b>0</b>
Inversiones Para el Fomento de Actividades Productivas	0	0	0	0	0	0
Acciones y Participaciones de Capital	0	0	0	0	0	0
Compra de Títulos y Valores	0	0	0	0	0	0
Concesión de Préstamos	0	0	0	0	0	0
Inversiones en Fideicomisos, Mandatos y Otros Análogos	0	0	0	0	0	0
Otras Inversiones Financieras	0	0	0	0	0	0
Provisiones para Contingencias y Otras Erogaciones Especiales	0	0	0	0	0	0
<b>Participaciones y Aportaciones</b>	<b>0</b>	<b>0</b>	<b>0</b>	<b>0</b>	<b>0</b>	<b>0</b>
Participaciones	0	0	0	0	0	0
Aportaciones	0	0	0	0	0	0
Convenios	0	0	0	0	0	0
<b>Deuda Pública</b>	<b>0</b>	<b>0</b>	<b>0</b>	<b>0</b>	<b>0</b>	<b>0</b>
Amortización de la Deuda Pública	0	0	0	0	0	0
Intereses de la Deuda Pública	0	0	0	0	0	0
Comisiones de la Deuda Pública	0	0	0	0	0	0
Gastos de la Deuda Pública	0	0	0	0	0	0
Costo por Coberturas	0	0	0	0	0	0
Apoyos Financieros	0	0	0	0	0	0
Adeudos de Ejercicios Fiscales Anteriores (Adefas)	0	0	0	0	0	0
<b>Total del Gasto</b>	<b>10,994,484</b>	<b>10,894,192</b>	<b>21,888,676</b>	<b>3,652,203</b>	<b>3,652,203</b>	<b>18,236,473</b>

Bajo protesta de decir verdad declaramos que los Estados Financieros y sus Notas son razonablemente correctos y responsabilidad del emisor


  
 INSTITUTO MUNICIPAL DE PLANEACION DE
   
 MTRO. USSIEL ORLANDO GARCIA MORENO
   
 DIRECTOR GENERAL


  
 LIC. C.P. M.I.A. Roberto Ameneiro Diaz
   
 CONTADOR

## II. NOTAS DE GESTIÓN ADMINISTRATIVA AL 30 DE JUNIO DEL 2023.

**1.- INTRODUCCIÓN** El Instituto Municipal de Planeación de Los Cabos, prevén de información financiera al Presidente Municipal, Síndico, Regidores, Directores, al Congreso Local y los Ciudadanos en General, Proveedores, Acreedores, Instituciones Bancarias, entre otros.

El objetivo de las presentes notas es la revelación del contexto y de los aspectos económicos - financieros más relevantes que influyeron en las decisiones del periodo, y que deberán ser considerados en la elaboración de los estados financieros para la mayor comprensión de los mismos y sus particularidades.

De esta manera de informa y explica la respuesta del Gobierno Municipal a las condiciones relacionadas con la información financiera de este mes de gestión; además, se exponen las políticas que han afectado las decisiones en el periodo.

### **2.- PANORAMA ECONÓMICO Y FINANCIERO.**

**Instituto Municipal de Planeación de Los Cabos**, B.C.S., opera con recursos provenientes del presupuesto Estatal que se obtienen mediante el presupuesto aprobado por la Junta de Gobierno del Municipio Los Cabos, B.C.S.

Estos recursos son aplicables en la operación de la Administración de **Instituto Municipal de Planeación de Los Cabos**, de tal manera que se dé cumplimiento a las funciones establecidas en las distintas Leyes a las que está sujeto el Instituto

### **3.- AUTORIZACIÓN E HISTORIA**

En san José del Cabo, Los Cabos B.C.S. Que derivado de la Sesión Ordinaria de Cabildo número 20 celebrada el día 21 de Abril de 2009, dentro de los asuntos desahogados en el Orden del Día se presentó EL PUNTO DE ACUERD:

PRIMERO: El honorable Ayuntamiento de Los Cabos, B.C.S. reunidos en sesión de cabildo y de conformidad al presente proyecto presentado ante el pleno, SE ACUERDA LA CREACION DEL INSTITUTO MUNICIPAL DE PLANEACIÓN DE LOS CABOS (IMPLAN)

EGUNDO: Toda vez. que la conformación y aprobación del presente ACUERDO reviste notorio interés para la sociedad, en los términos del artículo 40 fracción VI del Reglamento Interior del Honorable Décimo Ayuntamiento de Los Cabos, B.C.S. publíquese el presente ACUERDO en el



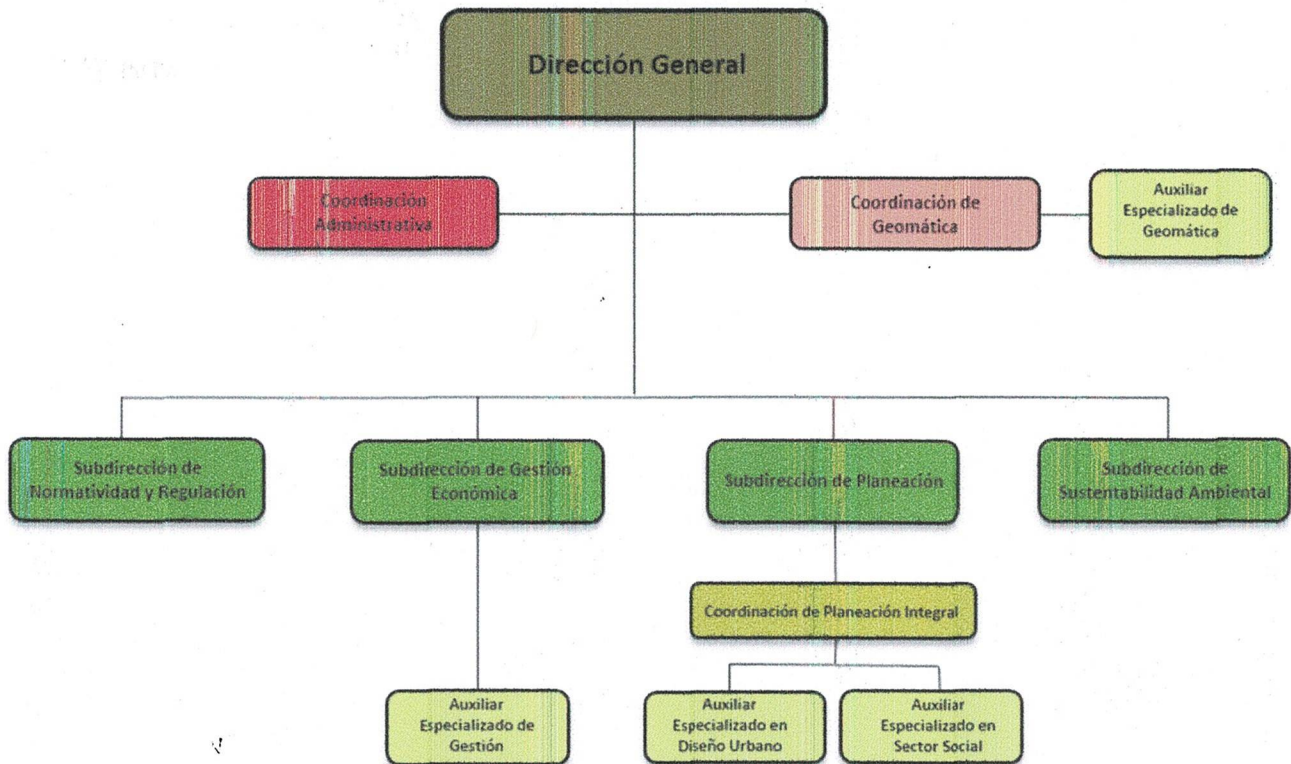
Boletín Oficial del Gobierno de Baja California Sur, por conducto del C. Secretario General Municipal, para los efectos legales correspondientes.

DEL ING. JOSÉ ANTONIO AGÚNDEZ MONTAÑO, PRESIDENTE MUNICIPAL, RELATIVO A LA PROPUESTA DE CREACIÓN DEL **INSTITUTO MUNICIPAL DE PLANEACIÓN DE LOS CABOS IMPLAN.**

**Se extiende la presente certificación para los fines legales conducentes en la Ciudad de San José del Cabo. Baja California Sur, a los VEINTIDOS días del mes de Abril del Dos Mil Nueve. Dando fe El Secretario General Municipal C. Juan Guariado Romero Aguilar**

#### **4.- ORGANIZACIÓN Y OBJETO SOCIAL.**

- a) Objeto Social: El objeto social del **Instituto Municipal de Planeación de Los Cabos**, radica en Regulación y fomento municipal de actividades para mejorar y preservar el medio ambiente
- b) Ejercicio fiscal: 2023
- c) Régimen Jurídico: Régimen General de las Personas Morales con fines no Lucrativos.
- d) Consideraciones fiscales del Ente: Retenedor de ISR por sueldos y salarios, Declaración anual de ISR donde se informen sobre los pagos y retenciones de servicios profesionales, Declaración anual donde se informen sobre las retenciones de los trabajadores que recibieron sueldos y salarios y trabajadores asimilados a salarios, Declaración y pago provisional mensual de Impuesto sobre la Renta por las retenciones realizadas por servicios profesionales.
- e) Estructura Organización Básica:



Organigrama del Instituto Municipal de Planeación de Los Cabos (2023)

**5.- BASES DE PREPARACIÓN DE LOS ESTADOS FINANCIEROS.**

- a) Se ha tratado de observar de acuerdo a las posibilidades la normativa emitida por la CONAC, muestra de ellos son estas notas a los Estados Financieros.
- b) Se ha continuado con el proceso de la valuación de los activos por conducto de la Oficialía Mayor pero aún no se ha realizado la revaluación de los mismos, así como la depreciación correspondiente, esperando esta Tesorería Municipal el oficio formal con el informe respectivo y cantidades para su registro contable correspondiente. Dentro del Sistema Integral se ha considerado los activos existentes.
- c) Se aplican de acuerdo a la normativa gubernamental los postulados básicos gubernamentales.
- d) El ente público aplica la Normatividad del Contenido y Control de la Cuenta Pública del Estado de Baja California Sur, establecido por el Órgano de Fiscalización Superior de B.C.S. sin contraponer a la Ley General de Contabilidad Gubernamental.

- e) El ente público o lleva a cabo el control de los momentos contables presupuestales tanto de los Ingresos como de los Egresos, de acuerdo como lo marca la Ley de Contabilidad

- **Nuevas políticas de Reconocimiento**

**Ingresos:**

**Ingreso estimado:** En este momento contable, se registra el presupuesto de ingresos aprobado por el Consejo de Administración al inicio del ejercicio, se incluyen los ingresos propios, por subsidio estatal.

**Ingreso modificado:** En este momento contable se reflejan las modificaciones al presupuesto inicial, como son ampliaciones, reducciones y transferencias que se van realizando durante el ejercicio.

**Ingreso devengado:** Este momento contable se realiza cuando existe jurídicamente el derecho de cobro y que existan los documentos que acrediten la cuenta por cobrar.

En el caso de esta Comisión se elaboran facturas o recibos de pago y son enviados solicitando el cobro correspondiente.

**Ingreso recaudado:** En este momento contable se refleja el cobro en efectivo o cualquier otro medio de pago. En esta Comisión cuando se recibe el efectivo, transferencia o cheque cubriendo los documentos que se registran en el momento contable "devengado".

**Gastos:**

**Gasto aprobado:** En este momento contable, el **Instituto Municipal de Planeación de Los Cabos** registra el presupuesto de egresos aprobado al inicio del ejercicio y debidamente aprobado y autorizado por el H. Cabildo de Los Cabos, incluyendo servicios personales, materiales y suministros, servicios generales, bienes muebles e inmuebles, transferencias, subsidios y otras ayudas.

**Gasto modificado:** En este momento contable se registran las ampliaciones, reducciones y transferencias que se realizan durante el transcurso del ejercicio al presupuesto de egresos aprobado.

**Gasto comprometido:** En este momento contable se refleja la aprobación por la autoridad competente de un acto administrativo u otro instrumento jurídico que formaliza una relación jurídica con terceros para la adquisición de bienes y servicios. (Solicitud de pedido).

**Gasto devengado:** En este momento contable se refleja el reconocimiento de una obligación de pago a favor de terceros por la recepción de bienes y servicios contratados (Factura).

**Gasto Ejercido:** Es el momento contable que refleja la emisión de una cuenta por liquidar certificada o documento equivalente debidamente aprobado por la autoridad competente.

**Gasto pagado:** Refleja la cancelación total o parcial de las obligaciones de pago, que se concreta mediante la salida de efectivo, cheque o transferencia. (Pago de facturas).

- **Plan de implementación:**

Durante el Ejercicio Fiscal 2022: Atendiendo las disposiciones del Consejo nacional de Armonización Contable y la aplicación de la Ley General de Contabilidad Gubernamental, La Comisión Estatal del Baja California Sur adopto el Plan de Cuentas, Clasificador por Objeto del Gasto y de Ingresos iniciando operaciones a prueba a partir del mes de Enero 17 implementando el Sistema Automatizado de Administración y Contabilidad Gubernamental ( SAACG.NET )

Ejercicio Fiscal 2023: En el marco de la Ley General de Contabilidad Gubernamental, el Instituto **Municipal de Planeación de Los Cabos**, realizó la implementación del sistema contable SAACG cumpliendo con el registro contable y presupuestal conforme a las características de estructura, diseño y operación que indica esta Ley. La adecuación consistió en adoptar los instrumentos técnicos como son: El plan de cuentas, clasificador por rubro de ingresos, clasificador por objeto del gasto y aplicar los lineamientos emitidos en cuanto al registro y valoración del patrimonio.

En lo referente a los ingresos se adoptó el clasificador por rubro de ingresos, así como los momentos contables del ingreso, aprobado, modificado, devengado y recaudado. En la contabilidad anterior los ingresos se registraban en el momento de su realización o cobro y de la misma forma se reflejaba en el Estado de Resultados.

Con la adopción y aplicación de la Ley en mención los ingresos se reflejan en el estado de Actividades cuando existe jurídicamente el derecho de cobro, es decir cuando se encuentran en el momento contable devengado.

En lo referente a los egresos, se adoptó el clasificador por objeto del gasto y se implanto el registro de acuerdo a lo establecido en la LGCC, en cuanto al registro de las operaciones,

realizando los momentos contables del egreso: aprobado, modificado, comprometido, devengado y pagado.

## **CARACTERÍSTICAS DEL SISTEMA DE CONTABILIDAD GUBERNAMENTAL**

El Sistema Automatizado de Administración y Contabilidad Gubernamental SAACG.Net Es una herramienta informática de Contabilidad desarrollada por el INDETEC dirigida a los Entes Públicos pequeños para facilitar e integrar sus operaciones presupuestales automáticamente ligando a la contabilidad, incorporando un enfoque de gestión.

SAACG.Net contempla los Lineamientos de "Funcionalidad indispensable que deben cubrir los aplicativos según la Ley de Contabilidad Gubernamental" publicado en el Diario Oficial de la Federación el 13 de diciembre del 2011 dentro del documento "Acuerdo por el que se emiten los Lineamientos dirigidos a asegurar que el Sistema de Contabilidad Gubernamental facilite el registro u control de los Inventarios de los Bienes Muebles e Inmuebles de los Entes Públicos"

1. El sistema cumple con la integración automática de la operación contable con el ejercicio presupuestario.
2. Se realizan los momentos contables de acuerdo a lo establecido en la Ley.
3. El registro de los momentos contables los realiza el sistema de forma automática.
4. El sistema permite la interrelación automática de los clasificadores presupuestarios, el plan de cuentas y el catálogo de bienes.
5. Se efectúa el registro contable de las operaciones en lo relativo al gasto e ingreso dando cumplimiento a los momentos contables.
6. El sistema permite el registro de los inventarios de bienes muebles e inmuebles de manera automatizada.
7. Los Estados Financieros se generan en tiempo real.
8. El sistema contable SAACG permite realizar la contabilización de las operaciones, dando cumplimiento a las disposiciones establecidas en Ley, sin embargo, hay herramientas que aún no utilizamos debido a la falta de conocimiento y de capacitación por parte de los consultores. Con el paso del tiempo se van presentando errores o discrepancias en las operaciones y se van resolviendo con apoyo del personal del proyecto.
9. El sistema está diseñado de tal forma que permite el procesamiento y generación de los Estados Financieros mediante el uso de herramientas propias de la informática. Sin embargo, se hace la aclaración de que falta complementar para que el sistema SAACG

arroje todos y cada uno de los mismos, en los formatos preestablecidos por el Municipio y que estén en concordancia con las normas emitidas por el CONAC y la LGCG.

## **6.- POLÍTICAS DE CONTABILIDAD SIGNIFICATIVAS.**

Se aplica el Manual de Contabilidad Gubernamental, el Clasificador por Objeto del Gasto, así como todas las disposiciones que de forma provisional se van implementando de acuerdo a la estructura orgánica municipal, las cuáles ha emitido y publicado en su portal el CONAC. Al mismo tiempo se llevó a cabo acuerdo por parte del H. Cabildo donde se aprobaron dichas normas.

El registro de los activos se realiza a su valor histórico o valor factura, se encuentra en proceso la aplicación de la política para que se registren los bienes que presentaban un valor de acuerdo a los lineamientos establecidos en las reglas para el registro y valoración del patrimonio.

Se realizaron cambios en las políticas contables del ingreso y gasto, para dar cumplimiento a los lineamientos establecidos por el CONAC y a la Ley de General de Contabilidad Gubernamental.

Se realizaron las adecuaciones al plan de cuentas, clasificador por objeto del gasto y por rubro de ingresos, utilizando el sistema SAACG.NET.

## **7.- INFORMACIÓN ADICIONAL:**

- a) Fuentes de información:** Balanza de Comprobación al cierre de mes **Junio de 2023:**  
Instituto Municipal de Planeación de Los Cabos
- b)** y Reportes Presupuestales del Sistema Integral de Armonización Contable. SAACG.NET
- c) DATOS:**

**Nombre:** Instituto Municipal de Planeación de Los Cabos

**RFC:** IMP100422SG6

**Dirección:** CALLE PASEO LOS CABOS Entre Calle: CALLE PASEO DEL ESTERO, Local 1 ZONA COMERCIAL FONATUR, C.P. 23406, San José del Cabo, Los Cabos, B.C.S.,

**Teléfono:** 624- 15 – 6- 50 -09

## **8 - RESPONSABILIDAD SOBRE LA PRESENTACIÓN RAZONABLE DE LOS ESTADOS FINANCIEROS**

Los Estados Financieros del: **Instituto Municipal de Planeación de Los Cabos**, están rubricados e incluyen al calce la leyenda: **"Bajo protesta de decir verdad declaramos que los Estados Financieros y sus notas, son razonablemente correctos y son responsabilidad del emisor"**.

**2.2. ESTADOS PRESUPUESTARIOS**

Revelan el comportamiento de los ingresos y egresos a partir de la Ley de Ingresos publicada en el Boletín Oficial del Gobierno del Estado y el Presupuesto de Egresos autorizado por el propio Cabildo. Los Estados Presupuestarios comprenden: el Estado Analítico de Ingresos Presupuestales y el Estado Analítico del Ejercicio del Presupuesto de Egresos, en sus clasificaciones: Administrativa, Económica y por Objeto del Gasto y Funcional - Programática.

**2.2.1. ESTADO ANALÍTICO DE INGRESOS PRESUPUESTALES**

Comparación del total de ingresos estimados y los realmente obtenidos durante un ejercicio, conforme a su clasificación en la Ley de Ingresos y al Clasificador por Rubros de Ingresos.


**INSTITUTO MUNICIPAL DE PLANEACION DE LOS CABOS (IMPLAN LOS CABOS)**  
BAJA CALIFORNIA SUR  
Estado Analítico de Ingresos Presupuestales  
Al 30/jun.2023

Fecha y hora de Impresión: 26/jul./2023 08:05 a. m.

Usuario: Supervisor  
Reporte: rptEstadoPresupuestoIngresos

Fuente de Ingresos	Ley de Ingresos Estimada	Ampliaciones / (Reducciones)	Ley de Ingresos Modificada	Ingresos Devengados	Ingresos Recaudados	Devengado Por Recaudar	Avance de Recaudación (Recaudación / Estimación)
79 Otros Ingresos	\$0.00	\$0.00	\$0.00	\$3,065.99	\$3,065.99	\$0.00	0.00 %
79-01 INTERESES GANADOS DE TITULOS, VALORES Y DEMAS	\$0.00	\$0.00	\$0.00	\$3,065.99	\$3,065.99	\$0.00	0.00 %
99 Subsidios y Subvenciones	\$10,994,484.00	\$10,894,192.26	\$21,888,676.26	\$5,643,562.00	\$3,118,367.00	\$2,525,195.00	14.24 %
<b>TOTAL</b>	<b>\$10,994,484.00</b>	<b>\$10,894,192.26</b>	<b>\$21,888,676.26</b>	<b>\$5,646,627.99</b>	<b>\$3,121,432.99</b>	<b>\$2,525,195.00</b>	<b>25.79 %</b>

Bajo protesta de decir verdad declaramos que los Estados Financieros y sus Notas son razonablemente correctos y responsabilidad del emisor



**INSTITUTO MUNICIPAL DE PLANEACION DE LOS CABOS, B.C.S**

MTRO. USSIEL ORLANDO GARCIA MORENO  
DIRECTOR GENERAL

LIC. C.P. M.A. ROBERTO AMENEYRO DIAZ  
CONTADOR

**2.2.2. ESTADO ANALÍTICO DEL EJERCICIO DEL PRESUPUESTO DE EGRESOS**

Refleja el comportamiento del presupuesto aprobado, modificado y ejercido, en relación a cada cuenta de egresos.

**Servicios Personales**

Con respecto a los servicios personales, que comprenden las percepciones y prestaciones de carácter permanente y eventual del personal que labora en el **INSTITUTO MUNICIPAL DE PLANEACIÓN DE LOS CABOS (IMPLAN LOS CABOS)** se encuentra en formulación del convenio para la integración a los trabajadores en el área de seguridad social.

Por lo que el capítulo mil no se ve afectado por los conceptos que lo integran.

**2.2.2.1. CLASIFICACIÓN ADMINISTRATIVA**

El propósito de esta clasificación es presentar los programas ejercidos en el periodo que se informa, en un cuadro analítico en el que se muestran los recursos que se ejercieron del remanente de la administración del 2022, con la finalidad de poder identificar la aplicación de los mismos

**INSTITUTO MUNICIPAL DE PLANEACIÓN DE LOS CABOS (IMPLAN LOS CABOS)**  
**Estado Analítico del Ejercicio del Presupuesto de Egresos**  
**Clasificación Administrativa**  
**Del 1 de Enero al 30 de Junio de 2023**

Concepto	Egresos					Subejercicio
	Aprobado	Ampliaciones/ (Reducciones)	Modificado	Devengado	Pagado	
	1	2	3 = (1 + 2)	4	5	
<b>Sin Ramo/Dependencia</b>	\$10,99484	\$10,894,192	\$21,888.676	\$3,652,203	\$3,652,203	\$18,236,473
Dirección	\$10,994,484	\$10,894,192.	\$21,888.676	\$3,652,203	\$3,652,203	\$18,236,473
<b>Total del Gasto</b>	<b>\$10,994,484</b>	<b>\$10,894,192</b>	<b>\$21,888.676</b>	<b>\$3,652,203</b>	<b>\$3,652,203</b>	<b>\$18,236,473</b>

Bajo protesta de decir verdad declaramos que los Estados Financieros y sus Notas son razonablemente correctos y responsabilidad del emisor



INSTITUTO MUNICIPAL  
 DE PLANEACION DE  
 LOS CABOS, B.C.S.  
 MTRO. USSIEL ORLANDO  
 GARCIA MORENO  
 DIRECTOR GENERAL

LIC. C.F.M.I.A. ROBERTO  
 AMENEYRO DIAZ  
 CONTABILIDAD



**2.2.2.2. CLASIFICACIÓN ECONÓMICA Y POR TIPO DEL GASTO**

El propósito de esta clasificación es presentar de manera ordenada, homogénea y coherente el gasto, dividido en corriente o de capital, que permita identificar la naturaleza de los bienes y servicios que demanda el Ente, para cumplir y llevar a cabo sus atribuciones y responsabilidades.

**INSTITUTO MUNICIPAL DE PLANEACIÓN DE LOS CABOS (IMPLAN LOS CABOS)**  
**Estado Analítico del Ejercicio del Presupuesto de Egresos**  
**Clasificación Económica (por Tipo de Gasto)**  
**Del 1 de Enero al 30 de Junio de 2023**

Concepto	Egresos					Subejercicio
	Aprobado	Ampliaciones/ (Reducciones)	Modificado	Devengado	Pagado	
	1	2	3 = (1 + 2)	4	5	6 = (3 - 4)
Gasto Corriente	10,863,284	10,894,192	21,757,476	3,652,203	3,652,203	18,705,273
Gasto de Capital	131,200	0	131,200	0	0	131,200
Amortización de la Deuda y Disminución de Pasivos	0	0	0	0	0	0
Pensiones y Jubilaciones	0	0	0	0	0	0
Participaciones	0	0	0	0	0	0
<b>Total del Gasto</b>	<b>10,994,484</b>	<b>10,894,192</b>	<b>21,888,676</b>	<b>3,652,203</b>	<b>3,652,203</b>	<b>18,236,473</b>

Bajo protesta de decir verdad declaramos que los Estados Financieros y sus Notas son razonablemente correctos y responsabilidad del emisor.



INSTITUTO MUNICIPAL  
 DE PLANEACION DE  
 LOS CABOS, B.C.S

MTRO. USSIEL ORLANDO GARCIA MORENO  
 DIRECTOR GENERAL

LIC. C.P. M.A. ROBERTO AMENEYRO DIAZ  
 CONTABILIDAD

### **2.2.2.3. CLASIFICACIÓN FUNCIONAL- PROGRAMÁTICA**

Los estados programáticos deben mostrar la distribución de los recursos públicos en base a los programas efectuados por el ente de acuerdo a la Clasificación Funcional Programática del Gasto, y son los siguientes: Gobierno; Desarrollo Social; Desarrollo Económico y otras finalidades del Gasto.

**INSTITUTO MUNICIPAL DE PLANEACIÓN DE LOS CABOS (IMPLAN LOS CABOS)**  
**Estado Analítico del Ejercicio del Presupuesto de Egresos**  
**Clasificación Funcional (Finalidad y Función)**  
**Del 1 de Enero al 30 de Junio de 2023**

Concepto	Egresos					Subejercicio
	Aprobado	Ampliaciones/ (Reducciones)	Modificado	Devengado	Pagado	
	1	2	3 = (1 + 2)	4	5	6 = (3 - 4)
<b>Gobierno</b>	0	0	0	0	0	0
Legislación			0			0
Justicia			0			0
Coordinación de la Política de Gobierno			0			0
Relaciones Exteriores			0			0
Asuntos Financieros y Hacendarios			0			0
Seguridad Nacional			0			0
Asuntos de Orden Público y de Seguridad Interior			0			0
Otros Servicios Generales			0			0
<b>Desarrollo Social</b>	10,994,484	10,894,192	21,888,676	3,652,203	3,652,203	18,236,473
Protección Ambiental			0			0
Vivienda y Servicios a la Comunidad			0			0
Salud			0			0
Recreación, Cultura y Otras Manifestaciones Sociales			0			0
Educación			0			0
Protección Social			0			0
Otros Asuntos Sociales	10,994,484	10,894,192	21,888,676	3,652,203	3,652,203	18,236,473



INSTITUTO MUNICIPAL  
 DE PLANEACION DE  
 LOS CABOS, B.C.S

**INSTITUTO MUNICIPAL DE PLANEACIÓN DE LOS CABOS**

Cuenta Pública Junio 2023

<b>Desarrollo Económico</b>	0	0	0	0	0	0
Asuntos Económicos, Comerciales y Laborales en General			0			0
Agropecuaria, Silvicultura, Pesca y Caza			0			0
Combustibles y Energía			0			0
Minería, Manufacturas y Construcción			0			0
Transporte			0			0
Comunicaciones			0			0
Turismo			0			0
Ciencia, Tecnología e Innovación			0			0
Otras Industrias y Otros Asuntos Económicos			0			0
<b>Otras no Clasificadas en Funciones Anteriores</b>	0	0	0	0	0	0
Transacciones de la Deuda Publica / Costo Financiero de la Deuda			0			0
Transferencias, Participaciones y Aportaciones entre Diferentes Niveles y Ordenes de Gobierno			0			0
Saneamiento del Sistema Financiero			0			0
Adeudos de Ejercicios Fiscales Anteriores			0			0
<b>Total del Gasto</b>	<b>10,994,484</b>	<b>10,894,192</b>	<b>21,888.676</b>	<b>3,652,203</b>	<b>3,652,203</b>	<b>18,236,473</b>

Bajo protesta de decir verdad declaramos que los Estados Financieros y sus Notas son razonablemente correctos y responsabilidad del emisor



INSTITUTO MUNICIPAL  
DE PLANEACION DE  
LOS CABOS, B.C.S

MTRO. USSIEL ORLANDO GARCIA MORENO  
DIRECTOR GENERAL

LIC.C.P. M.I.A. ROBERTO AMENEYRO DIAZ  
CONTADOR

2023

**INSTITUTO MUNICIPAL DE PLANEACIÓN DE LOS CABOS (IMPLAN LOS CABOS)**  
**Gasto por Categoría Programática**  
**Del 1 de Enero al 30 de Junio de 2023**

Concepto	Egresos					Subejercicio
	Aprobado	Ampliaciones/ (Reducciones)	Modificado	Devengado	Pagado	
	1	2	3 = (1 + 2)	4	5	
<b>Programas</b>	<b>10,994,484</b>	<b>10,894,192</b>	<b>21,888.676</b>	<b>3,652,203</b>	<b>3,652,203</b>	<b>18,236,473</b>
Subsidios: Sector Social y Privado o Entidades Federativas y Municipios	0	0	0	0	0	0
Sujetos a Reglas de Operación	0	0	0	0	0	0
Otros Subsidios	0	0	0	0	0	0
<b>Desempeño de las Funciones</b>	<b>10,994,484</b>	<b>10,894,192</b>	<b>21,888.676</b>	<b>3,652,203</b>	<b>3,652,203</b>	<b>18,236,473</b>
Prestación de Servicios Públicos	0	0	0	0	0	0
Provisión de Bienes Públicos	0	0	0	0	0	0
Planeación, seguimiento y evaluación de políticas públicas	0	0	0	0	0	0
Promoción y fomento	10,994,484	10,894,192	21,888.676	3,652,203	3,652,203	18,236,473
Regulación y supervisión	0	0	0	0	0	0
Funciones de las Fuerzas Armadas (Únicamente Gobierno Federal)	0	0	0	0	0	0
Específicos	0	0	0	0	0	0
Proyectos de Inversión	0	0	0	0	0	0
<b>Administrativos y de Apoyo</b>	<b>0</b>	<b>0</b>	<b>0</b>	<b>0</b>	<b>0</b>	<b>0</b>
Apoyo al proceso presupuestario y para mejorar la eficiencia institucional	0	0	0	0	0	0
Apoyo a la función pública y al mejoramiento de la gestión	0	0	0	0	0	0
Operaciones ajenas	0	0	0	0	0	0
<b>Compromisos</b>	<b>0</b>	<b>0</b>	<b>0</b>	<b>0</b>	<b>0</b>	<b>0</b>
Obligaciones de cumplimiento de resolución jurisdiccional	0	0	0	0	0	0
Desastres Naturales	0	0	0	0	0	0
<b>Obligaciones</b>	<b>0</b>	<b>0</b>	<b>0</b>	<b>0</b>	<b>0</b>	<b>0</b>



INSTITUTO MUNICIPAL  
 DE PLANEACION DE  
 LOS CABOS, B.C.S

**INSTITUTO MUNICIPAL DE PLANEACIÓN DE LOS CABOS**

Cuenta Pública Junio

2023

Pensiones y jubilaciones	0	0	0	0	0	0
Aportaciones a la seguridad social	0	0	0	0	0	0
Aportaciones a fondos de estabilización	0	0	0	0	0	0
Aportaciones a fondos de inversión y reestructura de pensiones	0	0	0	0	0	0
Programas de Gasto Federalizado (Gobierno Federal)	0	0	0	0	0	0
Gasto Federalizado	0	0	0	0	0	0
Participaciones a entidades federativas y municipios	0	0	0	0	0	0
Costo financiero, deuda o apoyos a deudores y ahorradores de la banca	0	0	0	0	0	0
Adeudos de ejercicios fiscales anteriores	0	0	0	0	0	0
<b>Total del Gasto</b>	<b>10,994,484</b>	<b>10,894,192</b>	<b>21,888.676</b>	<b>3,652,203</b>	<b>3,652,203</b>	<b>18,236,473</b>

Bajo protesta de decir verdad declaramos que los Estados Financieros y sus Notas son razonablemente correctos y responsabilidad del emisor



INSTITUTO MUNICIPAL  
DE PLANEACION DE  
LOS CABOS, B.C.S

MTRO. USSIEL ORLANDO GARCIA MORENO  
DIRECTOR GENERAL

LIC.C.P. M.I.A. ROBERTO AMENEYRO DIAZ  
CONTADOR

**INSTITUTO MUNICIPAL DE PLANEACIÓN DE LOS CABOS (IMPLAN LOS CABOS)**  
**Estado Analítico de Ingresos**  
**Del 1 de Enero al 30 de Junio de 2023**

Rubro de Ingresos	Ingreso					Diferencia (6= 5 - 1)
	Estimado (1)	Ampliaciones y Reducciones (2)	Modificado (3= 1 + 2)	Devengado (4)	Recaudado (5)	
Impuestos	0	0	0	0	0	0
Cuotas y Aportaciones de Seguridad Social	0	0	0	0	0	0
Contribuciones de Mejoras	0	0	0	0	0	0
Derechos	0	0	0	0	0	0
Productos	0	0	0	0	0	0
Aprovechamientos	0	0	0	0	0	0
Ingresos por Venta de Bienes, Prestación de Servicios y Otros Ingresos	0	0	0	3,066	3,066	3,066
Participaciones, Aportaciones, Convenios, Incentivos Derivados de la Colaboración Fiscal y Fondos Distintos de Aportaciones	0	0	0	0	0	0
Transferencias, Asignaciones, Subsidios y Subvenciones, y Pensiones y Jubilaciones	10,994,484	10,894,192	21,888,676	5,643,562	3,118,367	-7,876,117
Ingresos Derivados de Financiamientos	0	0	0	0	0	0
<b>Total</b>	<b>10,994,484</b>	<b>10,894,192</b>	<b>21,888,676</b>	<b>5,646,628</b>	<b>3,121,433</b>	
				<b>Ingresos excedentes</b>		<b>-7,873,051</b>

Estado Analítico de Ingresos Por Fuente de Financiamiento	Ingreso					Diferencia (6= 5 - 1)
	Estimado (1)	Ampliaciones y Reducciones (2)	Modificado (3= 1 + 2)	Devengado (4)	Recaudado (5)	
<b>Ingresos del Poder Ejecutivo Federal o Estatal y de los Municipios</b>	0	0	0	0	0	0
Impuestos	0	0	0	0	0	0
Cuotas y Aportaciones de Seguridad Social	0	0	0	0	0	0
Contribuciones de Mejoras	0	0	0	0	0	0
Derechos	0	0	0	0	0	0
Productos	0	0	0	0	0	0
Aprovechamientos	0	0	0	0	0	0
Participaciones, Aportaciones, Convenios, Incentivos Derivados de la Colaboración Fiscal y Fondos Distintos de Aportaciones	0	0	0	0	0	0
Transferencias, Asignaciones, Subsidios y Subvenciones, y Pensiones y Jubilaciones	0	0	0	0	0	0
<b>Ingresos de los Entes Públicos de los Poderes Legislativo y Judicial, de los Órganos Autónomos y del Sector Paraestatal o Paramunicipal, así como de las Empresas Productivas del Estado</b>	<b>10,994,484</b>	<b>10,894,192</b>	<b>21,888,676</b>	<b>5,646,628</b>	<b>3,121,433</b>	<b>-7,873,051</b>
Cuotas y Aportaciones de Seguridad Social	0	0	0	0	0	0
Productos	0	0	0	0	0	0
Ingresos por Venta de Bienes, Prestación de Servicios y Otros Ingresos	0	0	0	3,066	3,066	3,066
Transferencias, Asignaciones, Subsidios y Subvenciones, y Pensiones y Jubilaciones	10,994,484	10,894,192	21,888,676	5,643,562	3,118,367	-7,876,117
<b>Ingresos derivados de financiamiento</b>	<b>0</b>	<b>0</b>	<b>0</b>	<b>0</b>	<b>0</b>	<b>0</b>
Ingresos Derivados de Financiamientos	0	0	0	0	0	0
<b>Total</b>	<b>10,994,484</b>	<b>10,894,192</b>	<b>21,888,676</b>	<b>5,646,628</b>	<b>3,121,433</b>	
				<b>Ingresos excedentes</b>		<b>-7,873,051</b>

Bajo protesta de decir verdad declaramos que los Estados Financieros y sus notas, son razonablemente correctos y son responsabilidad del emisor.



**INSTITUTO MUNICIPAL  
DE PLANEACIÓN DE  
LOS CABOS, B.C.S**

MTRO. USSIEL ORLANDO GARCÍA MORENO  
DIRECTOR GENERAL

*[Handwritten Signature]*  
LIC. M.P. M. A. ROBERTO AMENEYRO DIAZ  
CONTABILIDAD

Cuenta Pública 2023  
**INSTITUTO MUNICIPAL DE PLANEACIÓN DE LOS CABOS (IMPLAN LOS CABOS)**  
 Estado Analítico del Ejercicio del Presupuesto de Egresos  
 Clasificación Administrativa  
 Del 1 de Enero al 30 de Junio de 2023

Concepto	Egresos					Subejercicio
	Aprobado	Ampliaciones/ (Reducciones)	Modificado	Devengado	Pagado	
	1	2	3 = ( 1 + 2 )	4	5	6 = ( 3 - 4 )
Sin Ramo/Dependencia	10,994,484	10,894,192	21,888,676	3,652,203	3,652,203	18,236,473
Dirección	10,994,484	10,894,192	21,888,676	3,652,203	3,652,203	18,236,473
<b>Total del Gasto</b>	<b>10,994,484</b>	<b>10,894,192</b>	<b>21,888,676</b>	<b>3,652,203</b>	<b>3,652,203</b>	<b>18,236,473</b>

Bajo protesta de decir verdad declaramos que los Estados Financieros y sus notas, son razonablemente correctos y son responsabilidad del emisor.



INSTITUTO MUNICIPAL  
 DE PLANEACION DE  
 LOS CABOS, B.C.S

MTRO. USSIEL ORLANDO GARCIA MORENO  
 DIRECTOR GENERAL

LIC. C.P. M.I.A. ROBERTO AMENEYRO DIAZ  
 CONTABILIDAD



**INSTITUTO MUNICIPAL DE PLANEACIÓN DE LOS CABOS (IMPLAN LOS CABOS)**  
**Estado Analítico del Ejercicio del Presupuesto de Egresos**  
**Clasificación Funcional (Finalidad y Función)**  
**Del 1 de Enero al 30 de Junio de 2023**

Concepto	Egresos					
	Aprobado	Ampliaciones/ (Reducciones)	Modificado	Devengado	Pagado	Subejercicio
	1	2	3=(1+2)	4	5	6=(3-4)
<b>Gobierno</b>	0	0	0	0	0	0
Legislación	0	0	0	0	0	0
Justicia	0	0	0	0	0	0
Coordinación de la Política de Gobierno	0	0	0	0	0	0
Relaciones Exteriores	0	0	0	0	0	0
Asuntos Financieros y Hacendarios	0	0	0	0	0	0
Seguridad Nacional	0	0	0	0	0	0
Asuntos de Orden Público y de Seguridad Interior	0	0	0	0	0	0
Otros Servicios Generales	0	0	0	0	0	0
<b>Desarrollo Social</b>	10,994,484	10,894,192	21,888,676	3,652,203	3,652,203	18,236,473
Protección Ambiental	0	0	0	0	0	0
Vivienda y Servicios a la Comunidad	0	0	0	0	0	0
Salud	0	0	0	0	0	0
Recreación, Cultura y Otras Manifestaciones Sociales	0	0	0	0	0	0
Educación	0	0	0	0	0	0
Protección Social	0	0	0	0	0	0
Otros Asuntos Sociales	10,994,484	10,894,192	21,888,676	3,652,203	3,652,203	18,236,473
<b>Desarrollo Económico</b>	0	0	0	0	0	0
Asuntos Económicos, Comerciales y Laborales en General	0	0	0	0	0	0
Agropecuaria, Silvicultura, Pesca y Caza	0	0	0	0	0	0
Combustibles y Energía	0	0	0	0	0	0
Minería, Manufacturas y Construcción	0	0	0	0	0	0
Transporte	0	0	0	0	0	0
Comunicaciones	0	0	0	0	0	0
Turismo	0	0	0	0	0	0
Ciencia, Tecnología e Innovación	0	0	0	0	0	0
Otras Industrias y Otros Asuntos Económicos	0	0	0	0	0	0
<b>Otras no Clasificadas en Funciones Anteriores</b>	0	0	0	0	0	0
Transacciones de la Deuda Pública / Costo Financiero de la Deuda	0	0	0	0	0	0
Transferencias, Participaciones y Aportaciones entre Diferentes Niveles y Ordenes de Gobierno	0	0	0	0	0	0
Saneamiento del Sistema Financiero	0	0	0	0	0	0
Adeudos de Ejercicios Fiscales Anteriores	0	0	0	0	0	0
<b>Total del Gasto</b>	<b>10,994,484</b>	<b>10,894,192</b>	<b>21,888,676</b>	<b>3,652,203</b>	<b>3,652,203</b>	<b>18,236,473</b>

Bajo protesta de decir verdad declaro que los Estados Financieros y sus notas, son razonablemente correctos y son responsabilidad del emisor.



**INSTITUTO MUNICIPAL  
 DE PLANEACION DE  
 LOS CABOS, B.C.S**

MTRO. USSIEL ORLANDO GARCIA MORENO  
 DIRECTOR GENERAL

RE. C.P. M.I.A. ROBERTO AMENEYRO DIAZ  
 CONTABILIDAD

**INSTITUTO MUNICIPAL DE PLANEACIÓN DE LOS CABOS (IMPLAN LOS CABOS)**  
**Estado Analítico del Ejercicio del Presupuesto de Egresos**  
**Clasificación por Objeto del Gasto (Capítulo y Concepto)**  
**Del 1 de Enero al 30 de Junio de 2023**

Concepto	Egresos						Subejercicio 6 = (3 - 4)
	Aprobado	Ampliaciones/ (Reducciones)	Modificado	Devengado	Pagado		
	1	2	3 = (1 + 2)	4	5		
<b>Servicios Personales</b>	<b>7,150,580</b>	<b>579,838</b>	<b>7,730,418</b>	<b>2,936,353</b>	<b>2,936,353</b>	<b>4,794,065</b>	
Remuneraciones al Personal de Carácter Permanente	0	0	0	0	0	0	
Remuneraciones al Personal de Carácter Transitorio	5,853,281	579,838	6,433,119	2,936,353	2,936,353	3,496,765	
Remuneraciones Adicionales y Especiales	0	0	0	0	0	0	
Seguridad Social	469,211	0	469,211	0	0	469,211	
Otras Prestaciones Sociales y Económicas	598,661	0	598,661	0	0	598,661	
Previsiones	229,428	0	229,428	0	0	229,428	
Pago de Estímulos a Servidores Públicos	0	0	0	0	0	0	
<b>Materiales y Suministros</b>	<b>464,102</b>	<b>60,667</b>	<b>524,769</b>	<b>142,186</b>	<b>142,186</b>	<b>382,583</b>	
Materiales de Administración, Emisión de Documentos y Artículos Oficiales	59,900	2,811	62,711	14,404	14,404	48,307	
Alimentos y Utensilios	20,202	904	21,106	13,115	13,115	7,992	
Materias Primas y Materiales de Producción y Comercialización	0	0	0	0	0	0	
Materiales y Artículos de Construcción y de Reparación	164,000	11,952	175,952	34,352	34,352	141,600	
Productos Químicos, Farmacéuticos y de Laboratorio	0	0	0	0	0	0	
Combustibles, Lubricantes y Aditivos	180,000	45,000	225,000	80,316	80,316	144,684	
Vestuario, Blancos, Prendas de Protección y Artículos Deportivos	40,000	0	40,000	0	0	40,000	
Materiales y Suministros Para Seguridad	0	0	0	0	0	0	
Herramientas, Refacciones y Accesorios Menores	0	0	0	0	0	0	
<b>Servicios Generales</b>	<b>3,248,602</b>	<b>10,253,687</b>	<b>13,502,289</b>	<b>573,664</b>	<b>573,664</b>	<b>12,928,625</b>	
Servicios Básicos	125,307	14,714	140,021	46,556	46,556	93,465	
Servicios de Arrendamiento	386,711	31,828	418,539	190,968	190,968	227,571	
Servicios Profesionales, Científicos, Técnicos y Otros Servicios	322,400	10,164,213	10,486,613	108,173	108,173	10,378,440	
Servicios Financieros, Bancarios y Comerciales	68,239	24,676	92,915	31,002	31,002	61,913	
Servicios de Instalación, Reparación, Mantenimiento y Conservación	209,572	15,380	224,952	82,460	82,460	142,492	
Servicios de Comunicación Social y Publicidad	306,389	0	306,389	76,016	76,016	230,373	
Servicios de Traslado y Viáticos	128,000	2,450	130,450	38,059	38,059	92,391	
Servicios Oficiales	95,834	426	96,260	429	429	95,831	
Otros Servicios Generales	1,606,160	0	1,606,160	0	0	1,606,160	
<b>Transferencias, Asignaciones, Subsidios y Otras Ayudas</b>	<b>0</b>	<b>0</b>	<b>0</b>	<b>0</b>	<b>0</b>	<b>0</b>	
Transferencias Internas y Asignaciones al Sector Público	0	0	0	0	0	0	
Transferencias al Resto del Sector Público	0	0	0	0	0	0	
Subsidios y Subvenciones	0	0	0	0	0	0	
Ayudas Sociales	0	0	0	0	0	0	
Pensiones y Jubilaciones	0	0	0	0	0	0	
Transferencias a Fideicomisos, Mandatos y Otros Análogos	0	0	0	0	0	0	
Transferencias a la Seguridad Social	0	0	0	0	0	0	
Donativos	0	0	0	0	0	0	
Transferencias al Exterior	0	0	0	0	0	0	
<b>Bienes Muebles, Inmuebles e Intangibles</b>	<b>131,200</b>	<b>0</b>	<b>131,200</b>	<b>0</b>	<b>0</b>	<b>131,200</b>	
Mobiliario y Equipo de Administración	131,200	0	131,200	0	0	131,200	
Mobiliario y Equipo Educativo y Recreativo	0	0	0	0	0	0	
Equipo e Instrumental Médico y de Laboratorio	0	0	0	0	0	0	
Vehículos y Equipo de Transporte	0	0	0	0	0	0	
Equipo de Defensa y Seguridad	0	0	0	0	0	0	
Maquinaria, Otros Equipos y Herramientas	0	0	0	0	0	0	
Activos Biológicos	0	0	0	0	0	0	
Bienes Inmuebles	0	0	0	0	0	0	
Activos Intangibles	0	0	0	0	0	0	



**INSTITUTO MUNICIPAL  
 DE PLANEACION DE  
 LOS CABOS, B.C.S.**

**INSTITUTO MUNICIPAL DE PLANEACIÓN DE LOS CABOS (IMPLAN LOS CABOS)**  
**Estado Analítico del Ejercicio del Presupuesto de Egresos**  
**Clasificación por Objeto del Gasto (Capítulo y Concepto)**  
**Del 1 de Enero al 30 de Junio de 2023**

Concepto	Egresos					Subejercicio 6 = (3-4)
	Aprobado	Ampliaciones/ (Reducciones)	Modificado	Devengado	Pagado	
	1	2	3 = (1+2)	4	5	
<b>Inversión Pública</b>	0	0	0	0	0	0
Obra Pública en Bienes de Dominio Público	0	0	0	0	0	0
Obra Pública en Bienes Propios	0	0	0	0	0	0
Proyectos Productivos y Acciones de Fomento	0	0	0	0	0	0
<b>Inversiones Financieras y Otras Provisiones</b>	0	0	0	0	0	0
Inversiones Para el Fomento de Actividades Productivas	0	0	0	0	0	0
Acciones y Participaciones de Capital	0	0	0	0	0	0
Compra de Títulos y Valores	0	0	0	0	0	0
Concesión de Préstamos	0	0	0	0	0	0
Inversiones en Fideicomisos, Mandatos y Otros Análogos	0	0	0	0	0	0
Otras Inversiones Financieras	0	0	0	0	0	0
Provisiones para Contingencias y Otras Erogaciones Especiales	0	0	0	0	0	0
<b>Participaciones y Aportaciones</b>	0	0	0	0	0	0
Participaciones	0	0	0	0	0	0
Aportaciones	0	0	0	0	0	0
Convenios	0	0	0	0	0	0
<b>Deuda Pública</b>	0	0	0	0	0	0
Amortización de la Deuda Pública	0	0	0	0	0	0
Intereses de la Deuda Pública	0	0	0	0	0	0
Comisiones de la Deuda Pública	0	0	0	0	0	0
Gastos de la Deuda Pública	0	0	0	0	0	0
Costo por Coberturas	0	0	0	0	0	0
Apoyos Financieros	0	0	0	0	0	0
Adeudos de Ejercicios Fiscales Anteriores (Adefas)	0	0	0	0	0	0
<b>Total del Gasto</b>	<b>10,994,484</b>	<b>10,894,192</b>	<b>21,888,676</b>	<b>3,652,203</b>	<b>3,652,203</b>	<b>18,236,473</b>

Bajo protesta de decir verdad declaramos que los Estados Financieros y sus notas, son razonablemente correctos y son responsabilidad del emisor.



**INSTITUTO MUNICIPAL  
DE PLANEACION DE  
LOS CABOS, B.C.S**

MTRO. USSIEL ORLANDO GARCIA MORENO  
DIRECTOR GENERAL

**C.C.P. M.I.A. ROBERTO AMENEYRO DIAZ**  
CONTABILIDAD

**INSTITUTO MUNICIPAL DE PLANEACIÓN DE LOS CABOS (IMPLAN LOS CABOS)**  
**Estado Analítico del Ejercicio del Presupuesto de Egresos**  
**Clasificación Económica (por Tipo de Gasto)**  
**Del 1 de Enero al 30 de Junio de 2023**

Concepto	Egresos					Subejercicio
	Aprobado	Ampliaciones/ (Reducciones)	Modificado	Devengado	Pagado	
	1	2	3 = (1 + 2)	4	5	
Gasto Corriente	10,863,284	10,894,192	21,757,476	3,652,203	3,652,203	18,105,273
Gasto de Capital	131,200	0	131,200	0	0	131,200
Amortización de la Deuda y Disminución de Pasivos	0	0	0	0	0	0
Pensiones y Jubilaciones	0	0	0	0	0	0
Participaciones	0	0	0	0	0	0
<b>Total del Gasto</b>	<b>10,994,484</b>	<b>10,894,192</b>	<b>21,888,676</b>	<b>3,652,203</b>	<b>3,652,203</b>	<b>18,236,473</b>

Bajo protesta de decir verdad declaramos que los Estados Financieros y sus notas, son razonablemente correctos y son responsabilidad del emisor.



INSTITUTO MUNICIPAL  
 DE PLANEACION DE  
 LOS CABOS, B.C.S

MTRO. USSIÉL ORLANDO GARCÍA MORENO  
 DIRECTOR GENERAL

DR. C.P. M.I.A. ROBERTO AMENEYRO DÍAZ  
 CONTABILIDAD

**INSTITUTO MUNICIPAL DE PLANEACIÓN DE LOS CABOS (IMPLAN LOS CABOS)**

**Endeudamiento Neto**

**Del 1 de Enero al 30 de Junio de 2023**

Identificación de Crédito o Instrumento	Contratación / Colocación	Amortización	Endeudamiento Neto
	A	B	C = A - B
<b>Créditos Bancarios</b>			
			0
			0
			0
			0
			0
			0
			0
			0
			0
			0
			0
			0
			0
			0
<b>Total Créditos Bancarios</b>	<b>0</b>	<b>0</b>	<b>0</b>
<b>Otros Instrumentos de Deuda</b>			
			0
			0
			0
			0
			0
			0
			0
			0
			0
			0
			0
			0
			0
			0
<b>Total Otros Instrumentos de Deuda</b>	<b>0</b>	<b>0</b>	<b>0</b>
<b>TOTAL</b>	<b>0</b>	<b>0</b>	<b>0</b>

Bajo protesta de decir verdad, declaramos que los Estados Financieros y sus notas, son razonablemente correctos y son responsabilidad del emisor.



**INSTITUTO MUNICIPAL  
DE PLANEACIÓN DE  
LOS CABOS, B.C.S**

MTRO. USSIEL ORLANDO GARCIA MORENO  
DIRECTOR GENERAL

LIC. C.P.M.T.A. ROBERTO AMENEYRO DIAZ  
CONTABILIDAD

**INSTITUTO MUNICIPAL DE PLANEACIÓN DE LOS CABOS (IMPLAN LOS CABOS)**

**Intereses de la Deuda**

**Del 1 de Enero al 30 de Junio de 2023**

Identificación de Crédito o Instrumento	Devengado	Pagado
<b>Créditos Bancarios</b>		
<b>Total de intereses de Créditos Bancarios</b>	<b>0</b>	<b>0</b>
<b>Otros Instrumentos de Deuda</b>		
<b>Total de intereses de Otros Instrumentos de Deuda</b>	<b>0</b>	<b>0</b>
<b>TOTAL</b>	<b>0</b>	<b>0</b>

Bajo protesta de decir verdad declaramos que los Estados Financieros y sus notas, son razonablemente correctos y son responsabilidad del emisor.



**INSTITUTO MUNICIPAL  
DE PLANEACION DE  
LOS CABOS, B.C.S**

MTRO. USS/EL ORLANDO GARCIA MORENO  
DIRECTOR GENERAL

LIC. C.P. M.A. ROBERTO AMENEYRO DIAZ  
CONTABILIDAD

**INSTITUTO MUNICIPAL DE PLANEACIÓN DE LOS CABOS (IMPLAN LOS CABOS)**

**Flujo de Fondos**

**Del 1 de Enero al 30 de Junio de 2023**

**(Cifras en Pesos)**

Concepto	Estimado / Aprobado	Devengado	Recaudado / Pagado
<b>Rubros de Ingresos</b>	<b>10,994,484</b>	<b>5,646,628</b>	<b>3,121,433</b>
Impuestos	0	0	0
Cuotas y Aportaciones de Seguridad Social	0	0	0
Contribuciones de Mejoras	0	0	0
Derechos	0	0	0
Productos	0	0	0
Aprovechamientos	0	0	0
Ingresos por Venta de Bienes, Prestación de Servicios y Otros Ingresos	0	3,066	3,066
Participaciones, Aportaciones, Convenios, Incentivos Derivados de la Colaboración Fiscal y Fondos Distintos de Aportaciones	0	0	0
Transferencias, Asignaciones, Subsidios y Subvenciones, y Pensiones y Jubilaciones	10,994,484	5,643,562	3,118,367
Ingresos Derivados de Financiamientos	0	0	0
<b>Capítulos de Gasto</b>	<b>10,994,484</b>	<b>3,652,203</b>	<b>3,652,203</b>
Servicios Personales	7,150,580	2,936,353	2,936,353
Materiales y Suministros	464,102	142,186	142,186
Servicios Generales	3248601.51	573,664	573,664
Transferencias, Asignaciones, Subsidios y Otras Ayudas	0	0	0
Bienes Muebles, Inmuebles e Intangibles	131,200	0	0
Inversión Pública	0	0	0
Inversiones Financieras y Otras Provisiones	0	0	0
Participaciones y Aportaciones	0	0	0
Deuda Pública	0	0	0
<b>Total de las operaciones</b>	<b>0</b>	<b>1,994,425</b>	<b>-530,770</b>

Bajo protesta de decir verdad declaramos que los Estados Financieros y sus notas, son razonablemente correctos y son responsabilidad del emisor.



INSTITUTO MUNICIPAL  
DE PLANEACIÓN DE  
LOS CABOS, B.C.S

MTRO. USSIEL ORLANDO GARCIA MORENO  
DIRECTOR GENERAL

LIC. C.P. M.A. ROBERTO AMENEYRO DIAZ  
CONTABILIDAD

**INSTITUTO MUNICIPAL DE PLANEACIÓN DE LOS CABOS (IMPLAN LOS CABOS)**  
**Gasto por Categoría Programática**  
**Del 1 de Enero al 30 de Junio de 2023**

Concepto	Egresos					Subejercicio 6 = (3 - 4)
	Aprobado	Ampliaciones/ (Reducciones)	Modificado	Devengado	Pagado	
	1	2	3 = (1 + 2)	4	5	
<b>Programas</b>	<b>10,994,484</b>	<b>10,894,192</b>	<b>21,888,676</b>	<b>3,652,203</b>	<b>3,652,203</b>	<b>18,236,473</b>
<b>Subsidios: Sector Social y Privado o Entidades Federativas y Municipios</b>	<b>0</b>	<b>0</b>	<b>0</b>	<b>0</b>	<b>0</b>	<b>0</b>
Sujetos a Reglas de Operación	0	0	0	0	0	0
Otros Subsidios	0	0	0	0	0	0
<b>Desempeño de las Funciones</b>	<b>10,994,484</b>	<b>10,894,192</b>	<b>21,888,676</b>	<b>3,652,203</b>	<b>3,652,203</b>	<b>18,236,473</b>
Prestación de Servicios Públicos	0	0	0	0	0	0
Provisión de Bienes Públicos	0	0	0	0	0	0
Planeación, seguimiento y evaluación de políticas públicas	0	0	0	0	0	0
Promoción y fomento	10,994,484	10,894,192	21,888,676	3,652,203	3,652,203	18,236,473
Regulación y supervisión	0	0	0	0	0	0
Funciones de las Fuerzas Armadas (Únicamente Gobierno Federal)	0	0	0	0	0	0
Específicos	0	0	0	0	0	0
Proyectos de Inversión	0	0	0	0	0	0
<b>Administrativos y de Apoyo</b>	<b>0</b>	<b>0</b>	<b>0</b>	<b>0</b>	<b>0</b>	<b>0</b>
Apoyo al proceso presupuestario y para mejorar la eficiencia institucional	0	0	0	0	0	0
Apoyo a la función pública y al mejoramiento de la gestión	0	0	0	0	0	0
Operaciones ajenas	0	0	0	0	0	0
<b>Compromisos</b>	<b>0</b>	<b>0</b>	<b>0</b>	<b>0</b>	<b>0</b>	<b>0</b>
Obligaciones de cumplimiento de resolución jurisdiccional	0	0	0	0	0	0
Desastres Naturales	0	0	0	0	0	0
<b>Obligaciones</b>	<b>0</b>	<b>0</b>	<b>0</b>	<b>0</b>	<b>0</b>	<b>0</b>
Pensiones y jubilaciones	0	0	0	0	0	0
Aportaciones a la seguridad social	0	0	0	0	0	0
Aportaciones a fondos de estabilización	0	0	0	0	0	0
Aportaciones a fondos de inversión y reestructura de pensiones	0	0	0	0	0	0
<b>Programas de Gasto Federalizado (Gobierno Federal)</b>	<b>0</b>	<b>0</b>	<b>0</b>	<b>0</b>	<b>0</b>	<b>0</b>
Gasto Federalizado	0	0	0	0	0	0
Participaciones a entidades federativas y municipios	0	0	0	0	0	0
Costo financiero, deuda o apoyos a deudores y ahorradores de la banca	0	0	0	0	0	0
Adeudos de ejercicios fiscales anteriores	0	0	0	0	0	0
<b>Total del Gasto</b>	<b>10,994,484</b>	<b>10,894,192</b>	<b>21,888,676</b>	<b>3,652,203</b>	<b>3,652,203</b>	<b>18,236,473</b>

Bajo protesta de decir verdad declaramos que los Estados Financieros y sus notas, son razonablemente correctos y son responsabilidad del emisor.



MTRO. USSIEL ORLANDO GARCIA MORENO  
 DIRECTOR GENERAL

INSTITUTO MUNICIPAL  
 DE PLANEACION DE  
 LOS CABOS, B.C S



LIC. C.P. ROBERTO AMENEYRO DIAZ  
 CONTABILIDAD